


URZĄD MARSZAŁKOWSKI
WOJEWÓDZTWA PODKARPACKIEGO
DEPARTAMENT OCHRONY ZDROWIA I POLITYKI SPOŁECZNEJ



WSTĘPNA INFORMACJA
O WYNIKACH FINANSOWYCH
PODMIOTÓW LECZNICZYCH NADZOROWANYCH
PRZEZ SAMORZĄD WOJEWÓDZTWA PODKARPACKIEGO
ZA 2016 R. W PORÓWNANIU DO 2015 R.

Spis treści:

I.	Ogólna sytuacja w placówkach ochrony zdrowia nadzorowanych przez Samorząd Województwa Podkarpackiego	3
II.	Działania w podmiotach leczniczych w 2016 roku	4
1.	Działania inwestycyjne i remonty	4
2.	Działania naprawcze	14
3.	Zmiany organizacyjne	16
4.	Inwestycje w ramach RPO WP 2014-2020	18
5.	Restrukturyzacja zadłużenia	19
III.	Informacja o wynikach finansowych podmiotów leczniczych	20

I. Ogólna sytuacja w placówkach ochrony zdrowia nadzorowanych przez Samorząd Województwa Podkarpackiego

Samorząd Województwa Podkarpackiego był w roku 2016 organem tworzącym i nadzorującym dla 15 samodzielnych podmiotów leczniczych:

- Szpitale wielospecjalistyczne – 6
- Szpitale specjalistyczne – 3
- Ośrodki Leczenia Uzależnień – 2
- Wojewódzki Zespół Specjalistyczny – 1
- Obwód Lecznictwa Kolejowego – 1
- Wojewódzka Stacja Pogotowia Ratunkowego – 1
- Wojewódzki Ośrodek Medycyny Pracy – 1

Misją publicznych podmiotów leczniczych jest wykonywanie działalności leczniczej poprzez udzielanie świadczeń zdrowotnych oraz promocja zdrowia. Nadrzędnym celem jest leczenie pacjentów oraz zapewnienie równego dostępu do świadczeń medycznych.

Departament Ochrony Zdrowia i Polityki Społecznej Urzędu Marszałkowskiego Województwa Podkarpackiego dokonał analizy wyników finansowych podmiotów leczniczych nadzorowanych przez Samorząd Województwa Podkarpackiego porównując rok 2016 do roku 2015.

Wnioski ogólne:

- **koszty ogółem** wzrosły o **102 638 620 zł** i wynoszą **1 105 653 003 zł**,
- **przychody ogółem** wzrosły o **85 215 499 zł** i wynoszą **1 013 807 946 zł**,
- **zobowiązania ogółem** wzrosły o **84 313 991 zł** i wynoszą **498 271 835 zł**,
- **zobowiązania długoterminowe** zmalały o **9 806 728 zł** i wynoszą **142 039 704 zł**,
- **zobowiązania wymagalne** wzrosły o **33 615 968 zł** i wynoszą **109 097 804 zł**,
- **ujemny wynik finansowy** na koniec 2016 r. uzyskało dziesięć jednostek, a w roku 2015 osiem jednostek. Największą poprawę odnotował WS Przemysł, który zmniejszył stratę o **2 763 634 zł**, natomiast najbardziej pogorszył się wynik w KSW Nr 2 w Rzeszowie - strata wzrosła o **16 869 479 zł**.
- **strata ogółem bez kosztów amortyzacji** zwiększyła się o kwotę **13 991 179 zł** i na koniec grudnia 2016 r. wyniosła - **42 770 483 zł**.

II. Działania w podmiotach leczniczych w 2016 roku.

1. Działania inwestycyjne i remonty.

Wydatki inwestycyjne z budżetu województwa stanowiły łączną kwotę 14.060.424 zł.

Środki wydatkowano na realizację następujących zadań inwestycyjnych:

A. Kliniczny Szpital Wojewódzki Nr 1 im. Fryderyka Chopina w Rzeszowie – wydatkowano środki w kwocie **3.459.211 zł** z przeznaczeniem na zadania:

a) Doposażenie zakładów radioterapii w Polsce

Wartość kosztorysowa zadania: 8.800.000 zł

Źródła finansowania zadania:

– Minister Zdrowia 7.392.000 zł

– budżet województwa 1.408.000 zł

– szpital 0 zł

Wydatki poniesione w 2016 r. 8.800.000 zł

– Minister Zdrowia 7.392.000 zł

– **budżet województwa** 1.408.000 zł

– szpital 0 zł

Zakres rzeczowy wykonany w 2016 r. sfinansowany ze środków samorządu województwa:

Kliniczny Szpital Wojewódzki Nr 1 im. Fryderyka Chopina w Rzeszowie na podstawie umowy z Ministrem Zdrowia był jednym z realizatorów Narodowego Programu Zwalczania Chorób Nowotworowych. W ramach umowy szpital zakupił akcelerator liniowy wysokoenergetyczny.

– uzyskane efekty: poprawa dostępności do leczenia onkologicznego.

b) Zakup aparatury diagnostycznej dla wczesnego wykrywania nowotworów w zakresie zakupu tomografów komputerowych.

Wartość kosztorysowa zadania: 3.400.000 zł

Źródła finansowania zadania:

– Minister Zdrowia	2.556.800 zł
– budżet województwa	843.200 zł
– Szpital	0 zł
Wydatki poniesione w 2016 r.	3.426.724 zł
– Minister Zdrowia	2.556.800 zł
– budżet województwa	843.200 zł
– Szpital	26.724 zł

Zakres rzeczowy wykonany w 2016 r. sfinansowany ze środków samorządu województwa:

Kliniczny Szpital Wojewódzki Nr 1 im. Fryderyka Chopina w Rzeszowie na podstawie umowy z Ministrem Zdrowia był jednym z realizatorów Narodowego Programu Zwalczania Chorób Nowotworowych. W ramach umowy szpital zakupił tomograf komputerowy.

- uzyskane efekty: zakup nowoczesnego sprzętu pozwoli na zwiększenie zakresu świadczeń, podniesienie jakości świadczonych usług oraz przyspieszy diagnostykę rozpoznań, zmniejszy czas oczekiwania na wyniki badań.

c) Unowocześnienie posiadanego systemu zarządzania radioterapią ARIA w Podkarpackim Centrum Onkologii

Wartość kosztorysowa zadania: 1.380.000 zł

Źródła finansowania zadania:

– budżet województwa	1.372.272 zł
– szpital	7.728 zł
Wydatki poniesione w 2016 r.	1.214.814 zł
– budżet województwa	1.208.011 zł
– szpital	6.803 zł

Zakres rzeczowy wykonany w 2016 r. sfinansowany ze środków samorządu województwa:

Kliniczny Szpital Wojewódzki Nr 1 im. Fryderyka Chopina w Rzeszowie na podstawie umowy z Ministrem Zdrowia był jednym z realizatorów Narodowego Programu Zwalczania Chorób Nowotworowych. W ramach umowy szpital otrzymał dofinansowanie do zakupu akceleratora liniowego wysokoenergetycznego.

Dodatkowo łącznie z zakupem akceleratora szpital musiał dokonać wymiany systemu zarządzania i weryfikacji do radioterapii poprzez kompleksowe unowocześnienie wykorzystywanego systemu weryfikacji i zarządzania Aria pełnej Zintegrowanej Linii Radioterapeutycznej do najnowszej wersji, wraz z wymianą stacji roboczych oraz serwerów systemu Aria. Stan techniczny wykorzystywanego systemu zarządzania i weryfikacji był powodem utrudnień oraz spowalniał przygotowanie pacjentów do radioterapii. Wynikało to ze zużycia sprzętu komputerowego – stacji roboczych i serwerów, oraz braku możliwości pełnego wykorzystania nowych urządzeń terapeutycznych przez starą, wykorzystywaną wersję oprogramowania. Wydłużało to obliczanie planów leczenia, powodowało konieczność powtarzania niektórych procesów, co niejednokrotnie opóźniało rozpoczęcie radioterapii.

– uzyskane efekty: poprawa jakości diagnostyki, skrócenie czasu oczekiwania na leczenie onkologiczne.

Wartość inwestycji z udziałem środków województwa wyniosła 13.434.735 zł.

Łącznie na inwestycje szpital wydatkował 17. 595.782 zł.

**B. Kliniczny Szpital Wojewódzki Nr 2 im. Św. Jadwigi Królowej w Rzeszowie
– wydatkowano środki w kwocie 4.503.081 zł z przeznaczeniem na zadanie:**

a) Utworzenie Kliniki Pediatrii, Endokrynologii i Diabetologii Dziecięcej w Klinicznym Szpitalu Wojewódzkim Nr 2 im. Św. Jadwigi Królowej w Rzeszowie

Wartość kosztorysowa zadania: 5.109.833 zł

Źródła finansowania zadania:

– budżet województwa 5.061.800 zł

– szpital 48.033 zł

Wydatki poniesione w 2016 r. 4.544.914 zł

– **budżet województwa 4.503.081 zł**

– szpital 41.833 zł

Zakres rzeczowy wykonany w 2016 r. sfinansowany ze środków samorządu województwa:

Wykonano roboty budowlane, sanitarne i elektryczne zgodnie z zawartą umową na roboty budowlane. Zakupiono część wyposażenia medycznego i niemedyceznego.

Podstawowy zakres robót został wykonany w 100%. Problem wystąpił podczas pomiarów hałasu i wentylacji mechanicznej w pomieszczeniach adaptowanych na potrzeby oddziału. Środki niewykorzystane wynikają z opóźnień w realizacji inwestycji, prace odbywały się w czynnym obiekcie, a zlokalizowany bezpośrednio wyżej OIOM wymaga maksymalnego ograniczenia prac hałaśliwych. Wszelkie kucia i wiercenia odbywały się w uzgodnieniu z personelem.

- uzyskane efekty: w roku 2017 nastąpiło odebranie inwestycji. Obecnie trwa zagospodarowanie pomieszczeń w celu rozpoczęcia funkcjonowania Kliniki.

Wartość inwestycji z udziałem środków województwa wyniosła 4.544.914 zł.

Łącznie na inwestycje szpital wydatkował 6.617.635 zł.

C. Podkarpackie Centrum Chorób Płuc w Rzeszowie – wydatkowano środki w kwocie 179.932 zł z przeznaczeniem na zadania:

a) Doposażenie klinik i oddziałów torakochirurgii w sprzęt do leczenia raka płuca

Wartość kosztorysowa zadania: 547.495 zł

Źródła finansowania zadania:

– budżet województwa 82.124 zł

– Minister Zdrowia 465.371 zł

Wydatki poniesione w 2016 r. 546.692 zł

– **budżet województwa 82.004 zł**

– Minister Zdrowia 445.451 zł

– Szpital 19.237 zł

Zakres rzeczowy wykonany w 2016 r.

PCCHP w Rzeszowie było jednym z realizatorów Narodowego Programu Zwalczenia Chorób Nowotworowych pn. „Doposażenie klinik i oddziałów torakochirurgii w sprzęt do leczenia raka płuca”. Elementem programu finansowanego przez Ministerstwo Zdrowia jest zakup sprzętu i aparatury medycznej dla klinik i oddziałów torakochirurgii. Ministerstwo Zdrowia pokrywa 85 % kosztów sprzętu.

Zakres rzeczowy wykonany w 2016 r. sfinansowany ze środków samorządu województwa: w ramach programu szpital zakupił:

- myjnię do fiberoskopów
- cyfrowe systemy do drenażu klatki piersiowej (10 szt.)

- zestaw diatermii z możliwością zamykania naczyń
- zestaw do zabiegów videochirurgicznych
- respirator transportowy

- uzyskane efekty: zakup nowoczesnego sprzętu pozwoli na podniesie jakości świadczonych usług oraz zwiększy możliwość diagnostyki raka płuca i innych chorób klatki piersiowej, przyspieszy diagnostykę rozpoznań, zmniejszy czas oczekiwania na wyniki badań i poprawi bezpieczeństwo zabiegów.

b) Zakup i montaż agregatu próżniowego

Wartość kosztorysowa zadania: 91.345 zł

Źródła finansowania zadania:

–budżet województwa 85.983 zł

–szpital 5.362 zł

Wydatki poniesione w 2016 r. 67.808 zł

–**budżet województwa** **63.828 zł**

–szpital 3.980 zł

Zakres rzeczowy wykonany w 2016 r. sfinansowany ze środków samorządu województwa: w ramach dotacji PCCHP w Rzeszowie zdemontował uszkodzony układ próżniowy składający się z dwóch pomp próżniowych i zbiornika wody obiegowej oraz dokonał montażu nowego agregatu próżni składającego się z trzech pomp próżniowych o wydajności 100 m³/h wraz z silnikami.

- uzyskane efekty: spełnienie wymaganych standardów.

c) Zakup wirówki laboratoryjnej stołowej z chłodzeniem, wirnikiem horyzontalnym oraz z wyposażeniem dodatkowym

Wartość kosztorysowa zadania: 51.572 zł

Źródła finansowania zadania:

– budżet województwa 48.545 zł

– Szpital 3.027 zł

Wydatki poniesione w 2016 r. 36.226 zł

– **budżet województwa** **34.100 zł**

– Szpital 2.126 zł

Zakres rzeczowy wykonany w 2016 r. sfinansowany ze środków samorządu województwa:

Zakupiono nową wirówkę stosowaną w diagnostyce gruźlicy, zastępując starą niesprawną. Zaniechanie diagnostyki gruźlicy płuc mogło stanowić zagrożenie epidemiologiczne dla regionu.

- uzyskane efekty: spełnienie standardów wymaganych w diagnostyce gruźlicy.

Wartość inwestycji z udziałem środków województwa wyniosła 650.726 zł.

Łącznie na inwestycje szpital wydatkował 827.278 zł.

D. Wojewódzki Szpital im. Ojca Pio w Przemyślu – kwota 2.938.200 zł:

a) „Koordynowana opieka kardiologiczna w Wojewódzkim Szpitalu im. Św. Ojca Pio w Przemyślu”

Źródła finansowania w roku budżetowym:

- budżet województwa 2.938.200 zł
- Szpital 561.800 zł
- Wydatki poniesione w 2016 r. 3.275.040 zł**
- **budżet województwa 2.938.200 zł**
- szpital 336.840 zł

Zakres rzeczowy wykonany w 2016 r. sfinansowany ze środków samorządu województwa: Zakupiono angiograf z oprzyrządowaniem, wykonano dokumentację techniczną, projekty i ekspertyzy, dostosowano pomieszczenia do wymogów dla potrzeb pracowni angiografu, wykonano system wentylacji mechanicznej i klimatyzacji, wykonano przyłącza kablowe do zasilania aparatu, zamontowano i uruchomiono angiograf.

- uzyskane efekty: Poprawa jakości świadczeń medycznych.

Wartość inwestycji z udziałem środków województwa wyniosła 3.275.040 zł.

Łącznie na inwestycje szpital wydatkował 6.780.542 zł.

E. Wojewódzki Szpital Podkarpacki im. Jana Pawła II w Krośnie – kwota 1.300.000 zł:

a) „Przebudowa pomieszczeń po byłym bloku operacyjnym i OAiT pod potrzeby Oddziału Rehabilitacji z Pododdziałem Rehabilitacji Neurologicznej”

Źródła finansowania w roku budżetowym:

– budżet województwa 1.300.000 zł

– szpital 1.340.293 zł

Wydatki poniesione w 2016 r. 2.640.293 zł

– budżet województwa - 1.300.000 zł

– szpital 1.340.293 zł

Zakres rzeczowy wykonany w 2016 r. sfinansowany ze środków samorządu województwa:

Roboty budowlane (w tym: wyburzenia i roboty demontażowe, posadzki – wylewki i izolacje, wykonanie ścianek działowych, montaż stolarki drewnianej i aluminiowej, montaż stropów podwieszanych z płyt g-k, montaż sufitów podwieszanych, okładziny ścienne – płytki ceramiczne, posadzki z płytek ceramicznych, wykładziny PCV, roboty malarskie i wykończeniowe),

Roboty instalacyjne (w tym: instalacje elektryczne, instalacje elektryczne niskoprądowe, instalacja sanitarna, instalacja wentylacji instalacji gazów medycznych).

- uzyskane efekty: Zakończono roboty budowlano – montażowe oraz instalacyjne. Dokonano odbiorów końcowych. Oddano przebudowane pomieszczenia szpitala do użytku.

Wartość inwestycji z udziałem środków województwa wyniosła 2.640.293 zł.

Łącznie na inwestycje szpital wydatkował 4.274.155 zł.

F. Wojewódzki Szpital im. Zofii z Zamoyskich Tarnowskiej w Tarnobrzegu – kwota 1.000.000 zł:

a) „Zakup aparatury diagnostycznej dla wczesnego wykrywania nowotworów w zakresie zakupu aparatów rezonansu magnetycznego”

Źródła finansowania w roku budżetowym:

– budżet województwa	1.000.000 zł
– Ministerstwo Zdrowia	4.000.000 zł
Wydatki poniesione w 2016 r.	5.264.486 zł
– budżet województwa	1.000.000 zł
– szpital	264.486 zł
– inne środki: Ministerstwo Zdrowia	4.000.000 zł

Zakres rzeczowy wykonany w 2016 r. sfinansowany ze środków samorządu województwa: zakup Rezonansu Magnetycznego dla potrzeb Centrum Onkologicznego Szpitala.

- uzyskane efekty: Szybki dostęp pacjentów do całodobowej opieki onkologicznej, skrócenie czasu oczekiwania na świadczenia diagnostyczne.

Wartość inwestycji z udziałem środków województwa wyniosła 5.264.486 zł.

Łącznie na inwestycje szpital wydatkował 6.380.791 zł.

G. Wojewódzki Podkarpacki Szpital Psychiatryczny im. prof. Eugeniusza Brzezińskiego w Żurawicy wydatkował środki w kwocie 80.000 zł z przeznaczeniem na zadania:

a) „Zakup wyposażenia kuchenki oddziałowej oraz zmywalni naczyń”

Źródła finansowania w roku budżetowym:

– budżet województwa	80.000 zł
– inne (środki szpitala)	10.000 zł

Wydatki poniesione w 2016 r. 90.444 zł

- **budżet województwa** 80.000 zł

- inne (szpital) 10.444 zł

Zakres rzeczowy wykonany w 2016 r. sfinansowany ze środków samorządu województwa:

- ✓ zakupiono pojazd elektryczny (Melex) do transportu posiłków z kuchni szpitalnej do budynków łóżkowych.
- ✓ zakupiono termosy do transportu posiłków, wózek do dystrybucji posiłków, lodówki, zmywarkę oraz drobne wyposażenie kuchni i zmywali naczyń.

Wartość inwestycji z udziałem środków województwa wyniosła 90.444 zł.

Łącznie na inwestycje szpital wydatkował 171.467 zł.

H. Inwestycje finansowane z budżetu państwa: 600.000 zł na:

- a) Dofinansowanie zakupu ambulansu sanitarnego wraz z wyposażeniem dla Wojewódzkiego Szpitala im. Św. Ojca Pio w Przemyślu”.

Źródła finansowania w roku budżetowym:

- budżet państwa 300.000 zł
- szpital 308.898 zł

Wydatki poniesione w 2016 r. 608.898 zł

- **budżet państwa 300.000 zł**
- szpital 308.898 zł

Zakres rzeczowy wykonany w 2016 r. sfinansowany ze środków budżetu państwa:

Zakupiono ambulans sanitarny typu C wraz z wyposażeniem.

- uzyskane efekty: doposażono SOR szpitala w nowoczesny pojazd i aparaturę ratującą życie.

- b) Dofinansowanie zakupu ambulansu sanitarnego wraz z wyposażeniem dla Wojewódzkiego Szpitala im. Zofii z Zamoyskich Tarnowskiej w Tarnobrzegu

Źródła finansowania w roku budżetowym:

- budżet państwa 300.000 zł
- szpital 247.980zł

Wydatki poniesione w 2016 r. 547.980 zł

- **budżet państwa 300.000 zł**
- szpital 247.980 zł

Zakres rzeczowy wykonany w 2016 r. sfinansowany ze środków budżetu państwa:

Zakupiono ambulans sanitarny typu B wraz z wyposażeniem.

- uzyskane efekty: zakup nowego ambulansu z pełnym wyposażeniem zmniejszy koszty napraw starego taboru oraz wpłynę na sprawną obsługę pacjentów.

Wydatki remontowe.

Środki w kwocie 831.484 zł wydatkowane na remonty.

A. Wojewódzki Szpital im. Ojca Pio w Przemyślu – kwota 392.800 zł

„Naprawa tomografu komputerowego”

Źródła finansowania w roku budżetowym:

- budżet województwa 392.800 zł
- szpital 11.952 zł

Wydatki poniesione w 2016 r. 400.611 zł

- **budżet województwa 392.800 zł**
- szpital 7.811 zł

Zakres rzeczowy wykonany w 2016 r. sfinansowany ze środków samorządu województwa: Zakup i wymiana lampy, wymiana komputera, wykonano diagnostykę i instalacje.

- uzyskane efekty: Poprawa jakości świadczeń medycznych poprzez sprawny sprzęt.

B. Wojewódzki Szpital im. Zofii z Zamoyskich Tarnowskiej w Tarnobrzegu

– kwota 438.684 zł

„Naprawa tomografu komputerowego będącego na wyposażeniu Zakładu

Diagnostyki Obrazowej Wojewódzkiego Szpitala w Tarnobrzegu

Źródła finansowania w roku budżetowym:

- budżet województwa 440.461 zł
- szpital 4.539 zł

Wydatki poniesione w 2016 r. 443.070 zł

- **budżet województwa 438.684 zł**
- szpital 4.386 zł

Zakres rzeczowy wykonany w 2016 r. sfinansowany ze środków samorządu województwa: zakup części zamiennych w tym lampy RTG, wymiennika ciepła, przewodu wysokiego napięcia, instalacja i uruchomienie.

- uzyskane efekty: dzięki naprawie tomografu Centrum Onkologii i pozostałe oddziały szpitalne wykonują badania diagnostyczne z zakresu tomografii komputerowej.

2. Działania naprawcze

Mając na uwadze złożoną sytuację finansową szpitali będącą następstwem m.in. zaniżonej wyceny wykonywanych procedur medycznych oraz nie płacenia w pełnej wysokości zrealizowanych przez szpitale nadwykonań, na polecenie Zarządu Województwa Podkarpackiego dyrektorzy jednostek zostali zobligowani do przygotowania planów naprawczych. Działania naprawcze prowadzone są w n/w szpitalach:

W Klinicznym Szpitalu Wojewódzkim Nr 1 im. F. Chopina w Rzeszowie w związku z połączeniem z Podkarpackim Centrum Chorób Płuc w Rzeszowie

zakładały stratę pomniejszoną o amortyzację na koniec roku 2016 w wysokości + 540 000 zł. Na koniec roku uzyskano dodatni wynik w wysokości 148 192 zł.

Dla przykładu osiągnięto to poprzez realizację pakietu onkologicznego i produktów nielimitowanych płaconych przez NFZ w 100%. Plan zakładał przychód w wysokości 1 496 281 zł, a udało się go zrealizować w wysokości 2 159 522 zł.

W zakresie realizacji produktów zabiegowych nie udało się do końca uzyskać zakładanej kwoty tj. 2 588 819 zł, uzyskano 2 396 265 zł.

Natomiast przychód z produktów zachowawczych planowanych na 1 330 226 zł, zrealizowano w wysokości 2 539 113 zł.

Łącznie planowane działania zwiększające przychody na koniec roku miały wynieść 8 900 183 zł, a w efekcie wyniosły 9 726 668 zł.

Działania naprawcze obejmujące połączony **Wojewódzki Szpital im. Św. Ojca Pio w Przemyślu ze Szpitalem Wojewódzkim OLK w Przemyślu** zakładały, że strata na koniec roku z uwzględnieniem kosztów amortyzacji wyniesie – 8 939 210 zł.

Udało się to zrealizować, gdyż wynik na koniec roku wyniósł – 8 897 425 zł. (jest niższy niż zakładano). Plan nie zakładał zwiększenia przychodów, jednakże uzyskano wzrost przychodów o 6 mln zł.

W przypadku kosztów zakładano, że zostaną zmniejszone o 1 223 000 zł bez równoczesnego wzrostu przychodów. Jednakże przychody wzrosły o 6 mln zł (Chirurgia Naczyń i Hemodynamiki) co wiązało się ze wzrostem kosztów (zakup sprzętu medycznego).

Na koniec roku zakładano również redukcję kosztów energii cieplnej o 400 000 zł. Osiągnięto oszczędności w kwocie 607 553 zł.

Dodatkowo w wyniku redukcji w pionie administracji (reorganizacja i łączenie jednostek) uzyskano oszczędności w kwocie 285 744 zł.

Natomiast w wyniku redukcji kosztów materiałów oszczędności wyniosły 111 597 zł.

Działania naprawcze **Wojewódzkiego Szpitala im. Zofii z Zamoyskich w Tarnobrzegu** zakładały na koniec roku 2016 stratę pomniejszoną o amortyzację w wysokości – 3 520 000 zł i na podobnym poziomie się zatrzymały. Zakładano również zmniejszenie kosztów podwyżek w wysokości 1 130 000 zł i to się udało zrealizować na kwotę 1 139 412 zł.

Nie udało się zwiększyć przychodów o kwotę 910 000 zł.

W Klinicznym Szpitalu Wojewódzkim Nr 2 w Rzeszowie zakładano stratę na poziomie 14 023 089 zł, natomiast wynik na koniec 2016 roku z uwzględnieniem kosztów amortyzacji wyniósł - 28 379 540 zł. Plan zakładał wdrożenie budżetowania w dwóch oddziałach Kliniki Ortopedii i Traumatologii Ruchu. Udało się to zrealizować, wynik finansowy na tych oddziałach za dwa miesiące, tj. październik i listopad poprawił się o **858.545 zł**.

Wdrożenie budżetowania w poradniach ortopedycznych dla dzieci i dorosłych nie doprowadziło do uzyskania oczekiwanego obniżenia straty o 120 000 zł za 2 miesiące 2016 r. Powodem okazały się wysokie koszty diagnostyki obrazowej występujące w Szpitalu. Obecnie trwają prace, polegające na dokonaniu zmian organizacyjnych oraz wprowadzeniu zadaniowych systemów wynagrodzeń w Klinicznym Zakładzie Radiologii i Diagnostyki Obrazowej. Celem powyższych działań jest obniżenie cennika badań diagnostyki obrazowej.

Efekty finansowe w wyniku podjętych działań kadrowych wyniosły **837 183 zł**.

3. Zmiany organizacyjne.

Uchwałą Sejmiku Województwa Podkarpackiego opublikowaną w Dzienniku Urzędowym Województwa Podkarpackiego dokonano w ramach działań konsolidacyjnych połączenia Wojewódzkiego Szpitala w Przemyślu ze Szpitalem Wojewódzkim OLK w Przemyślu. Dnia 3 kwietnia 2017 r. dokonano wpisu do KRS i od tej daty szpitale połączone funkcjonują pod nazwą Wojewódzki Szpital im. Św. Ojca Pio w Przemyślu.

Uchwałą Sejmiku Województwa Podkarpackiego opublikowaną w Dzienniku Urzędowym Województwa Podkarpackiego dokonano w ramach działań konsolidacyjnych połączenia Klinicznego Szpitala Wojewódzkiego Nr 1 w Rzeszowie z Podkarpackim Centrum Chorób Płuc w Rzeszowie.

Dnia 3 kwietnia 2017 r. dokonano wpisu do KRS i od tej daty szpitale połączone funkcjonują pod nazwą Kliniczny Szpital Wojewódzki Nr 1 im. F. Chopina w Rzeszowie.

Jest to kolejny krok do utworzenia w Rzeszowie Szpitala Uniwersyteckiego prowadzonego przez Uniwersytet Rzeszowski.

Nowe oddziały i pododdziały:

W Specjalistycznym Psychiatrycznym Zespole Opieki Zdrowotnej w Jarosławiu utworzono Pododdział Psychiatrii Sądowej o Podstawowym Zabezpieczeniu. Ponadto w Wojewódzkim Podkarpackim Szpitalu im. Jana Pawła II w Krośnie do istniejącego oddziału Chorób Wewnętrznych i Metabolicznych utworzono Pododdział Geriatryczny. Ponadto, również w tym roku do istniejącego Oddziału Okulistyki dodano nazwę Okulistyki Dziecięcej rozszerzając zakres udzielanych świadczeń medycznych oraz umożliwiając ich rozliczenie z NFZ na korzystnych warunkach.

W Wojewódzkim Szpitalu im. Zofii z Zamoyskich Tarnowskiej w Tarnobrzegu utworzono Pododdział Chirurgii Onkologicznej przy Oddziale Chirurgii Ogólnej oraz utworzono Pododdział Chirurgii Szczękowo-Twarzowej przy Oddziale Otolaryngologicznym.

W Klinicznym Szpitalu Wojewódzkim Nr 2 utworzono: Klinikę Onkohematologii Dziecięcej, II Klinikę Pediatrii, Endokrynologii i Diabetologii Dziecięcej.

W Wojewódzkim Szpitalu Podkarpackim w Krośnie wyremontowano i oddano nowy oddział rehabilitacyjny z pododdziałem rehabilitacji neurologicznej.

Sekcja Zakupowa OLK Rzeszów.

Uchwałą Sejmiku Nr XVI/291/15 z dnia 30 XI 2015 r. utworzono **Sekcję Zakupową przy OLK Rzeszów**. Zadaniem sekcji jest przeprowadzanie w imieniu podmiotów leczniczych wspólnych przetargów na zasadach grupy zakupowej, na podstawie oddzielnie zawartych umów. Ponadto:

- świadczenie usług medycznych- zapewnienie dyżurów personelu medycznego,
- w wyniku przeprowadzonego postępowania na zakup antybiotyków uzyskano sumaryczną korzyść w wysokości ok. 1,5 mln zł zaoszczędzonych środków finansowych,
- wspólne ubezpieczenia jednostek medycznych – wymiernym efektem są oszczędności związane z zawarciem ubezpieczenia przez KSW Nr 1 w Rzeszowie, które wyniosły ponad 200.000 zł,

W wyniku przeprowadzonego postępowania o udzielenie zamówienia publicznego na zakup grupowy energii elektrycznej na lata 2017-2018 dla podmiotów leczniczych podległych Samorządowi Województwa Podkarpackiego, który obejmował swoim zakresem 14 podmiotów, uzyskano oszczędności w łącznej wysokości około **2.763.833 zł** brutto w wyniku:

- obniżenia kosztów zakupu łącznej ilości zużywanej energii elektrycznej w wysokości około 2.727 297 zł brutto,
- wyeliminowania kosztów z tytułu opłat handlowych w łącznej kwocie około 36,5 tys. zł brutto.

Oszczędności mogą szacunkowo wzrosnąć z uwagi na prognozowany wskaźnik cen towarów i usług konsumpcyjnych na lata 2017-2018 w wysokości 3% w stosunku do stałej ceny za kWh energii elektrycznej uzyskanej w postępowaniu o zamówienie publiczne, co dodatkowo pozwoli uzyskać oszczędności na poziomie około 41 tys. zł brutto.

4. Inwestycje w ramach RPO WP 2014-2020

Szpital wojewódzkie złożyły w trybie pozakonkursowym swoje projekty do realizacji w ramach RPO WP 2014-2020. Obejmują one poniższe inwestycje:

Nazwa zadania	Wkład UE	Wkład krajowy	Łączna wartość
Koordynowana opieka kardiologiczna w Szpitalu Wojewódzkim im św. Ojca Pio w Przemyśle	12 600 000,00	2 223 529,40	14 823 529
Poprawa dostępności do leczenia onkologicznego mieszkańców województwa podkarpackiego. Rozwój Centrum Onkologicznego Wojewódzkiego Szpitala im. Zofii z Zamoyskich Tarnowskiej w Tarnobrzegu.	29 470 000,00	13 700 588,24	43 170 588
Regionalne Centrum Południowego Podkarpacia „Kobieta i Dziecko” – wysokospecjalistyczna opieka zdrowotna w Krośnie	16 094 213,54	2 840 155,33	18 934 369
Rozbudowa Kliniki Hematologii oraz Kliniki Nefrologii ze Stacją Dializ Klinicznego Szpitala Wojewódzkiego nr 1 im. F. Chopina w Rzeszowie	36 325 000,00	6 410 294,12	42 735 294
Modernizacja Bloku Operacyjnego wraz z Centralną Sterylizacją w Klinicznym Szpitalu Wojewódzkim Nr 2 im. Św. Jadwigi Królowej w Rzeszowie	33 690 786,00	5 945 432,82	39 636 219
Profilaktyka, diagnostyka i kompleksowe leczenie chorób układu oddechowego z chirurgicznym i chemicznym leczeniem nowotworów klatki piersiowej na oddziałach klinicznych oraz rehabilitacją w PCChP w Rzeszowie	13 576 800,46	10 423 199,54	24 000 000
Razem	141 756 800,00	41 543 199,45	183 300 000

Projekty przewidziane do realizacji w trybie pozakonkursowym są projektami o strategicznym znaczeniu dla województwa podkarpackiego w zakresie poprawy

jakości, dostępności i bezpieczeństwa zdrowotnego mieszkańców. Planowane przedsięwzięcia są zgodne z Priorytetami dla Regionalnej Polityki Zdrowotnej oraz Mapami Potrzeb Zdrowotnych z zakresu leczenia szpitalnego. Projekty zostały zatwierdzone przez Komitet Sterujący, a ich realizacja może się rozpocząć już w 2017 roku.

5. Restrukturyzacja zadłużenia

Zarząd Województwa z uwagi na sytuację finansową niektórych jednostek ochrony zdrowia podjął działania mające na celu utworzenia specjalnego, być może pilotażowego w skali kraju, programu wsparcia dla publicznych jednostek ochrony zdrowia (szpitali wojewódzkich). Wstępne założenia programu zakładają uzyskanie długoterminowego wsparcia poprzez udzielenie kredytu restrukturyzacyjnego powiązanego z karencją spłaty zadłużenia. Pierwszym krokiem, który pozwoli na realizację zamierzeń Zarządu Województwa jest ogłoszenie przetargu w dniu 27 marca 2017 r. w trybie przepisów o zamówieniach publicznych opublikowane na zadanie pt. „Wykonanie i dostarczenie Programu rozwoju szpitali i Programów naprawczych podmiotów leczniczych województwa podkarpackiego”. Obejmie ono wszystkie szpitale wojewódzkie. Efektem opracowania tych programów ma być oddłużenie szpitali i obniżenie kosztów finansowych jednostek.

III. Szczegółowa informacja o wynikach finansowych podmiotów leczniczych.

Wnioski wynikające z wykonanej analizy

- **koszty ogółem** wzrosły o **102 638 620 zł** i wynoszą **1 105 653 003 zł** (tab. Nr 10), Najwięcej wzrosły w Klinicznym Szpitalu Wojewódzkim Nr 2 w Rzeszowie o 10% tj. **31 528 008 zł**.
- **przychody ogółem** wzrosły o **85 215 499 zł** i wynoszą **1 013 807 946 zł** (tab. Nr 10),
Najwięcej wśród szpitali wzrosły w WS w Przemyślu o 10 %, tj. **11 431 225 zł**.
W czterech szpitalach tj. KSW Nr 1 w Rzeszowie, WS w Przemyślu, WS Tarnobrzegu oraz PCCHP w Rzeszowie przychody rosły szybciej od kosztów, co jest tendencją korzystną.
- **zobowiązania ogółem** wzrosły o **84 313 991 zł** i wynoszą **498 271 835 zł** (tab. Nr 11). Największy wzrost zobowiązań wśród szpitali wystąpił w KSW Nr 1 w Rzeszowie o 26% tj. o **15 986 539 zł**, KSW Nr 2 w Rzeszowie o 23 % tj. o **36 770 059 zł**.
- **zobowiązania długoterminowe** zmalały o **9 806 728 zł** i wynoszą **142 039 704 zł** (tab. Nr 11). Najwięcej bo o 29% tj. **5 343 750 zł** wzrosły zob. długoterminowe w KSW Nr 1 w Rzeszowie. Największą poprawę odnotował WS w Przemyślu o kwotę **5 841 569 zł**.
- **zobowiązania wymagalne** wzrosły o **33 615 968 zł** i wynoszą **109 097 804 zł** (tab. Nr 11). Najwięcej wzrosły w WS w Przemyślu tj. o **8 077 912 zł**.
- **ujemny wynik finansowy** na koniec 2016 r. uzyskało dziesięć jednostek, a w roku ubiegłym osiem jednostek. Największą poprawę odnotował WS Przemyśl, który zmniejszył stratę o **2 763 634 zł**, natomiast najbardziej pogorszył się wynik w KSW Nr 2 w Rzeszowie - strata wzrosła o **16 869 479 zł** (tab. Nr 12)
- **strata ogółem bez kosztów amortyzacji** zwiększyła się o kwotę **13 991 179 zł** i na koniec grudnia 2016 r. wynosiła **-42 770 483 zł** (tab. Nr 12).

Pięć jednostek uzyskało ujemny wynik finansowy (po skorygowaniu o amortyzację). Największą stratę na koniec roku 2016 r. odnotował Kliniczny

Szpital Wojewódzki Nr 2 w Rzeszowie (- 28 379 540 zł). Poprawa nastąpiła w sześciu jednostkach - największa w WS w Przemyślu o 2 925 147 zł.

- **nadwykonania** łącznie na koniec 2016 r. wynoszą 71 466 025 zł i są większe w porównaniu z rokiem 2015 o kwotę 19 609 145 zł .

Największe nadwykonania na koniec 2016 r. były w Klinicznym Szpitalu Wojewódzkim Nr 2 im. Św. Jadwigi Królowej w Rzeszowie i wynosiły 27 630 045 zł (tab. Nr 2).

Łączna kwota uzyskana (zapłacona) przez NFZ w 2015 r. to 47 313 428 zł, co stanowi 91,24% odzyskanych nadwykonań (tab. Nr 1), natomiast łączna kwota uzyskana (zapłacona) przez NFZ w 2016 r. to 34 263 711 zł, co stanowi 47,94 % odzyskanych nadwykonań.

Analizując nadwykonania w 2015 r. należy stwierdzić, iż w większości są to kwoty co do których podmioty lecznicze nie mogą ubiegać się o uzyskanie zapłaty z NFZ ze względu na podpisanie aneksów do umów, w których są zapisy o wyczerpaniu ostatecznych roszczeń. Pozostała wartość nadwykonań w 2016 r. jest jeszcze przed ostatecznym rozliczeniem z NFZ (tab. Nr 4).

- **udział kosztów pracy w przychodach** w szpitalach kształtowały się następująco: w 4 szpitalach tj. Klinicznym Szpitalu Wojewódzkim Nr 1 im. Fryderyka Chopina w Rzeszowie, Wojewódzkim Szpitalu im. św. Ojca Pio w Przemyślu, Wojewódzkim Szpitalu im. Zofii z Zamoyskich Tarnowskiej w Tarnobrzegu oraz Podkarpackim Centrum Chorób Płuc w Rzeszowie nastąpiło zmniejszenie kosztów pracy w przychodach, natomiast w pozostałych 4 szpitalach tj. Klinicznym Szpitalu Wojewódzkim Nr 2 im. Św. Jadwigi Królowej w Rzeszowie, Wojewódzkim Szpitalu Podkarpackim im. Jana Pawła II w Krośnie, Specjalistycznym Psychiatrycznym Zespole Opieki Zdrowotnej im. prof. Antoniego Kępińskiego w Jarosławiu, Wojewódzkim Podkarpackim Szpitalu Psychiatryczny im. prof. Eugeniusza Brzezickiego w Żurawicy nastąpił wzrost kosztów pracy w przychodach (tab. Nr 13).
- **zegary długu**, które zawierają sumy zobowiązań długoterminowych i wymagalnych obrazują efekty działań restrukturyzacyjnych na rzecz poprawy sytuacji finansowej.
 - 1) w Klinicznym Szpitalu Wojewódzkim Nr 2 im. św. Jadwigi Królowej oraz w Wojewódzkim Szpitalu im. Św. Ojca Pio w Przemyślu dług zatrzymał się na podobnym poziomie porównując rok 2015 r. z rokiem 2016 r. W Podkarpackim

Centrum Chorób Płuc w Rzeszowie i w Klinicznym Szpitalu Wojewódzkim Nr 1 w Rzeszowie oraz Wojewódzkim Szpitalu im. Zofii z Zamoyskich w Tarnobrzegu tempo wzrostu długu utrzymało się na wysokim poziomie w 2016 r. w stosunku do roku 2015.

- 2) w Wojewódzkim Szpitalu Podkarpackim im. Jana Pawła II w Krośnie zadłużenie po tendencji spadkowej w latach 2013-2015 w 2016 r. wzrosło o ok. 6 mln zł.

Szczegółowe dane prezentują tab.15 - tab.22 oraz wykresy od 6 do 13.

- **stan zatrudnienia** porównując grudzień 2016 r. do grudnia 2015 r. należy stwierdzić, że największy spadek zatrudnienia nastąpił w Wojewódzkim Szpitalu im. Św. Ojca Pio w Przemyślu o 72,90 etatów przeliczeniowych, natomiast największy wzrost zatrudnienia nastąpił w Klinicznym Szpitalu Wojewódzkim Nr 2 im. Św. Jadwigi Królowej w Rzeszowie o 57,83 etaty przeliczeniowe.

Szczegółową informację o zmianie stanu zatrudnienia przedstawia tabela Nr 9.

Szczegółowe wyniki dla poszczególnych jednostek zawierają poniższe tabele.

Tabela Nr 1

Informacja o aktualnym stanie nadwykonań w 2015 r. (według stanu na dzień 24 luty 2017 r.)

Lp.	Podmiot leczniczy	Wysokość kwoty nadwykonań (całość)	Kwota uzyskana, zapłacona przez NFZ	RÓŻNICA	Efekt odzyskanych nadwykonań (w %)
1.	Kliniczny Szpital Wojewódzki Nr 1 im. Fryderyka Chopina - Rzeszów	13 366 699,00	12 131 993,00	1 234 706,00	90,76
2.	Kliniczny Szpital Wojewódzki Nr 2 im. Św. Jadwigi Królowej- Rzeszów	18 903 809,18	17 278 296,33	1 625 512,85	91,40
3.	Wojewódzki Szpital im. Św. Ojca Pio - Przemyśl	10 125 445,40	9 625 415,17	500 030,23	95,06
4.	Wojewódzki Szpital Podkarpacki im. Jana Pawła II - Krosno	2 525 092,11	2 016 122,45	508 969,66	79,84
5.	Wojewódzki Szpital im. Zofii z Zamoyskich Tarnowskiej - Tarnobrzeg	4 684 947,21	4 069 718,36	615 228,85	86,87
6.	Podkarpackie Centrum Chorób Płuc - Rzeszów	1 278 858,50	1 273 337,18	5 521,32	99,57
7.	Specjalistyczny Psychiatryczny Zespół Opieki Zdrowotnej im. prof. A. Kępińskiego - Jarosław	18 001,50	2 490,50	15 511,00	13,83
8.	Wojewódzki Podkarpacki Szpital Psychiatryczny im. prof. E. Brzezickiego - Żurawica	357 993,02	357 993,02	0,00	100,00
9.	Wojewódzka Stacja Pogotowia Ratunkowego - Rzeszów	21 840,00	17 040,00	4 800,00	78,02
10.	Wojewódzki Ośrodek Medycyny Pracy - Rzeszów	1 076,00	0,00	1 076,00	0,00
11.	Wojewódzki Zespół Specjalistyczny - Rzeszów	520 000,00	520 000,00	0,00	100,00
12.	Obwód Lecznictwa Kolejowego - Rzeszów	16 815,89	0,00	16 815,89	0,00
13.	Obwód Lecznictwa Kolejowego - Przemyśl	36 302,00	21 022,00	15 280,00	57,91
14.	Wojewódzki Ośrodek Terapii Uzależnień - Rzeszów	0,00	0,00	0,00	0,00
15.	Wojewódzki Ośrodek Terapii Uzależnienia od Alkoholu i Współuzależnienia-Stalowa Wola	0,00	0,00	0,00	0,00
R A Z E M		51 856 879,81	47 313 428,01	4 543 451,80	91,24

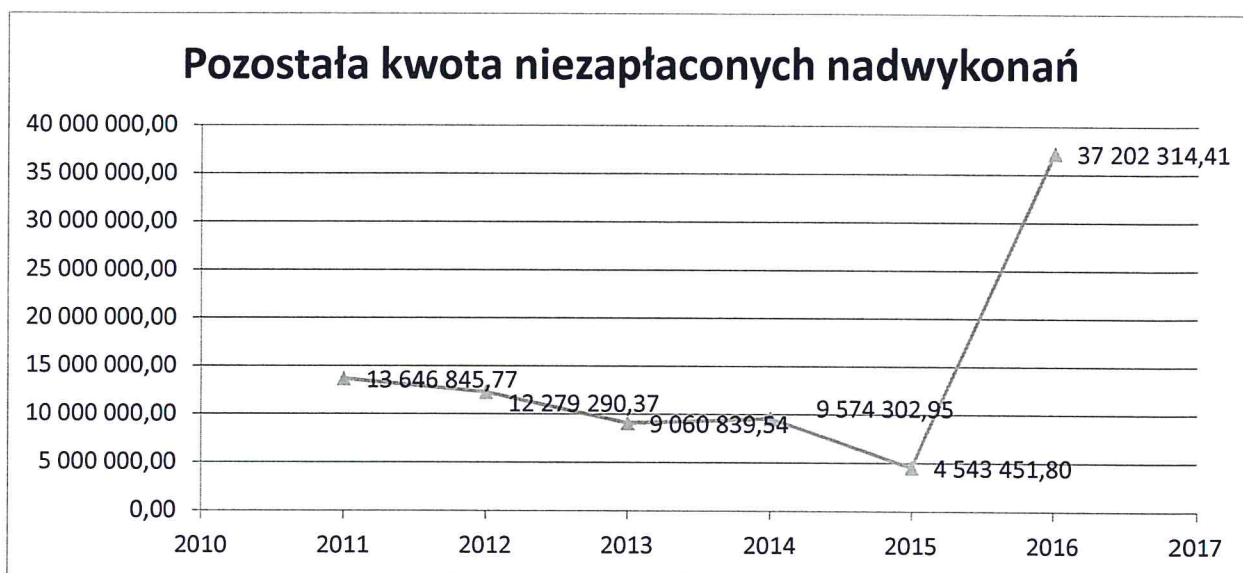
Tabela Nr 2

Informacja o aktualnym stanie nadwykonań w 2016 r. (według stanu na dzień 24 luty 2017 r.)

Lp.	Podmiot leczniczy	Wysokość kwoty nadwykonań (całość)	Kwota uzyskana, zapłacona przez NFZ	RÓŻNICA	Efekt odzyskanych nadwykonań (w %)
1.	Kliniczny Szpital Wojewódzki Nr 1 im. Fryderyka Chopina - Rzeszów	20 502 750,95	1 669 129,19	18 833 621,76	8,14
2.	Kliniczny Szpital Wojewódzki Nr 2 im. Św. Jadwigi Królowej - Rzeszów	27 630 044,88	17 132 295,71	10 497 749,17	62,01
3.	Wojewódzki Szpital im. Św. Ojca Pio - Przemyśl	11 685 964,60	7 997 572,01	3 688 392,59	68,44
4.	Wojewódzki Szpital Podkarpacki im. Jana Pawła II - Krosno	5 067 734,61	2 622 716,58	2 445 018,03	51,75
5.	Wojewódzki Szpital im. Zofii z Zamoyskich Tarnowskiej - Tarnobrzeg	4 579 056,43	2 994 770,80	1 584 285,63	65,40
6.	Podkarpackie Centrum Chorób Płuc - Rzeszów	785 572,78	780 500,18	5 072,60	99,35
7.	Specjalistyczny Psychiatryczny Zespół Opieki Zdrowotnej im. prof. A. Kępińskiego - Jarosław	2 574,00	0,00	2 574,00	0,00
8.	Wojewódzki Podkarpacki Szpital Psychiatryczny im. prof. E. Brzezickiego - Żurawica	328 430,10	328 430,10	0,00	100,00
9.	Wojewódzka Stacja Pogotowia Ratunkowego - Rzeszów	15 696,00	13 296,00	2 400,00	84,71
10.	Wojewódzki Ośrodek Medycyny Pracy - Rzeszów	1 858,00	0,00	1 858,00	0,00
11.	Wojewódzki Zespół Specjalistyczny - Rzeszów	567 759,00	550 159,00	17 600,00	96,90
12.	Obwód Lecznictwa Kolejowego - Rzeszów	45 497,41	0,00	45 497,41	0,00
13.	Szpital Wojewódzki OLK - Przemyśl	253 086,22	174 841,00	78 245,22	69,08
14.	Wojewódzki Ośrodek Terapii Uzależnień - Rzeszów	0,00	0,00	0,00	0,00
15.	Wojewódzki Ośrodek Terapii Uzależnienia od Alkoholu i Współuzależnienia - Stalowa Wola	0,00	0,00	0,00	0,00
	R A Z E M	71 466 024,98	34 263 710,57	37 202 314,41	47,94

Tabela Nr 3**Łączna kwota niezapłaconych nadwykonań od 2011 - 2016**

Lp.	Lata	Kwota nadwykonań (całość)	Kwota uzyskana (zapłacona) przez NFZ	Pozostała kwota niezapłaconych nadwykonań
1.	2011	32 959 084,93	19 312 239,16	13 646 845,77
2.	2012	30 345 108,17	18 065 817,80	12 279 290,37
3.	2013	30 099 383,98	21 038 544,44	9 060 839,54
4.	2014	46 367 129,49	36 792 826,54	9 574 302,95
5.	2015	51 856 879,81	47 313 428,01	4 543 451,80
6.	2016	71 466 024,98	34 263 710,57	37 202 314,41
R A Z E M		263 093 611,36	176 786 566,52	86 307 044,84

Wykres Nr 1 Pozostała kwota niezapłaconych nadwykonań

Pozostała kwota niezapłaconych nadwykonań jest kwotą, co do której podmioty lecznicze nie mają już prawa do uzyskania zapłaty ze względu na wcześniej podpisanie aneksu do umów z NFZ.

Jeżeli podmiot leczniczy chciałby odzyskać całość kwoty nadwykonań, ale jeszcze przed podpisaniem aneksu, musiałby sprawę oddać na drogę sądową, co trwałoby bardzo długo i nie dawałoby pewności, co do wysokości odzyskanych nadwykonań. Podpisanie aneksu przez dyrektora jest czasami korzystniejsze niż przeciągająca się sprawa sądowa. Kwota nadwykonań w 2016 r. nie jest jeszcze kwotą ostateczną i rozliczoną z NFZ.

Tabela Nr 4 Informacja o aktualnej (pozostałej) kwocie nadwykonań w 2015 r. i 2016 r.

LP	Podmiot leczniczy	Aktualna (pozostała) kwota nadwykonań w 2015 r.	Uwagi/rodzaj podejmowanych działań	Aktualna (pozostała) kwota nadwykonań w 2016 r.	Uwagi/rodzaj podejmowanych działań
1.	Kliniczny Szpital Wojewódzki Nr 1 im. Fryderyka Chopina - Rzeszów	1 234 706,00	<u>podpisane aneksy z NFZ</u> zwiększające wartość umów za rok 2015 o podane kwoty zapłacone przez NFZ i podany % jako efekt uzyskanych nadwykonań zawierają zapisy o wyczerpaniu ostatecznie wszelkich roszczeń z tytułu realizacji umów za rok 2015	495 179,04	<u>podpisane aneksy z NFZ</u> zwiększające wartość umów za rok 2016 o podane kwoty zapłacone przez NFZ jako efekt uzyskanych nadwykonań zawierają zapisy o wyczerpaniu wszelkich roszczeń z tytułu realizacji umów za rok 2016
2.	Kliniczny Szpital Wojewódzki Nr 2 im. Św. Jadwigi Królowej - Rzeszów	1 625 512,85	1 625 512,85 - wysokość kwoty nadwykonań, co do których Szpital nie może rościć uzyskania zapłaty ze względu na <u>podpisane aneksy z NFZ</u>	18 338 442,72	nie przyjęto propozycji umowy z POW NFZ
3.	Wojewódzki Szpital im. Św. Ojca Pio - Przemyśl	500 030,23		3 688 392,59	3 935 914,40 - wysokość kwoty nadwykonań co do których Szpital nie może rościć uzyskania zapłaty ze względu na <u>podpisane aneksy i umowy z NFZ</u> . 6 561 834,77 - wartość nadwykonań w zakresie kardiologii. Szpital wystąpi o zawarcie umowy sądowej. W trakcie podpisywania umów z NFZ.
4.	Wojewódzki Szpital Podkarpacki im. Jana Pawła II - Krosno	508 969,66	<u>Na mocy zawartych aneksów oraz umowy sądowej zrzeczono się pozostałym roszczeniom.</u>	2 445 018,03	<u>Na mocy zawartych aneksów i umów zrzeczono się pozostałym roszczeniom.</u>
5.	Wojewódzki Szpital im. Zofii z Zamoyskich Tarnowskiej - Tarnobrzeg	615 228,85	<u>Na mocy zawartych aneksów zrzeczono się pozostałym roszczeniom.</u>	1 584 285,63	1 340 385,87 - Szpital nie może rościć uzyskania zapłaty ze względu na <u>podpisane aneksy z NFZ</u> , 243 899,76 - wartość nadwykonań w zakresie kardiologii. Szpital wystąpi o zawarcie umowy sądowej.

6.	Podkarpackie Centrum Chorób Płuc - Rzeszów	5 521,32	Szpital nie może rościć uzyskania zapłaty ze względu na podpisane aneksy z NFZ.	5 072,60	Szpital nie może rościć uzyskania zapłaty ze względu na podpisane aneksy z NFZ.
7.	Specjalistyczny Psychiatryczny Zespół Opieki Zdrowotnej im. prof. A. Kępińskiego - Jarosław	15 511,00	W zakresie AOS na podstawie aneksu, NFZ zapłacił część nadwykonań, w zakresie REH - nie zapłacono.	2 574,00	W zakresie REH - NFZ nie finansuje świadczeń ponadlimitowych za 2016 r. w zakresie ambulatorium. Została wystawiona faktura i przesłana do NFZ-u
8.	Wojewódzki Podkarpacki Szpital Psychiatryczny im. prof. E. Brzezickiego - Żurawica	0,00		0,00	
9.	Wojewódzka Stacja Pogotowia Ratunkowego - Rzeszów	4 800,00	Liczna korespondencja do NFZ	2 400,00	Wystawienie faktury do NFZ
10.	Wojewódzki Ośrodek Medycyny Pracy - Rzeszów	1 076,00	Ośrodek skierował pismo do POW NFZ z prośbą o zapłacenie nadwykonań.	1 858,00	Ośrodek skierował pismo do POW NFZ z prośbą o zapłacenie nadwykonań.
11.	Wojewódzki Zespół Specjalistyczny - Rzeszów	0,00		17 600,00	Pozostałe nadwykonania dotyczą świadczeń z zakresu Rehabilitacji Leczniczej. Uzyskana odpowiedź z NFZ: "brak dodatkowych środków finansowych w planie zakupu świadczeń" oraz "NFZ nie jest zobowiązany do wypłaty środków finansowych za świadczenia wykonane ponad limit ustalony w umowie"
12.	Obwód Lecznictwa Kolejowego - Rzeszów	16 815,89	OLK Rzeszów zwracał się do POW NFZ z prośbą o zapłatę nadwykonań ponad obowiązujący kontrakt. Odpowiedź odmowna - wykonane świadczenia nie były świadczeniami "ratującymi życie i zdrowie".	45 497,41	OLK Rzeszów zwracał się do POW NFZ z prośbą o zapłatę nadwykonań ponad obowiązujący kontrakt. Odpowiedź odmowna - wykonane świadczenia nie były świadczeniami "ratującymi życie i zdrowie".
13.	Obwód Lecznictwa Kolejowego (w 2015 r.) - Szpital Wojewódzki OLK (w 2016 r.) - Przemyśl	15 280,00	Wyczerpane zostały działania w drodze negocjacji i brak podstaw o występowanie na drogę sądową (dotyczy świadczeń z rehabilitacji leczniczej)	78 245,22	Nadlimit w zakresie rehabilitacji ambulatoryjnej w zakresie, której NFZ nie rozlicza świadczeń ponadlimitowych zrealizowanych w 2016 r.
14.	Wojewódzki Ośrodek Terapii Uzależnień - Rzeszów	0,00		0,00	
15.	Wojewódzki Ośrodek Terapii Uzależnienia od Alkoholu i Współuzależnienia - Stalowa Wola	0,00		0,00	
R A Z E M		4 543 451,80		37 202 314,41	

Tabela Nr 5

Liczba pacjentów leczonych w podmiotach leczniczych podległych Samorządowi Województwa Podkarpackiego w latach 2007 - 2016

Lp.	Rok	Liczba leczonych	w tym: pacjenci przyjęci na Szpitalnych Oddziałach Ratunkowych
1.	2007	186 567	0
2.	2008	197 307	0
3.	2009	194 299	0
4.	2010	195 862	0
5.	2011	198 617	0
6.	2012	233 805	44 777
7.	2013	240 729	66 328
8.	2014	246 771	67 468
9.	2015	255 883	83 090
10.	2016	270 841	85 369

Wykres Nr 2

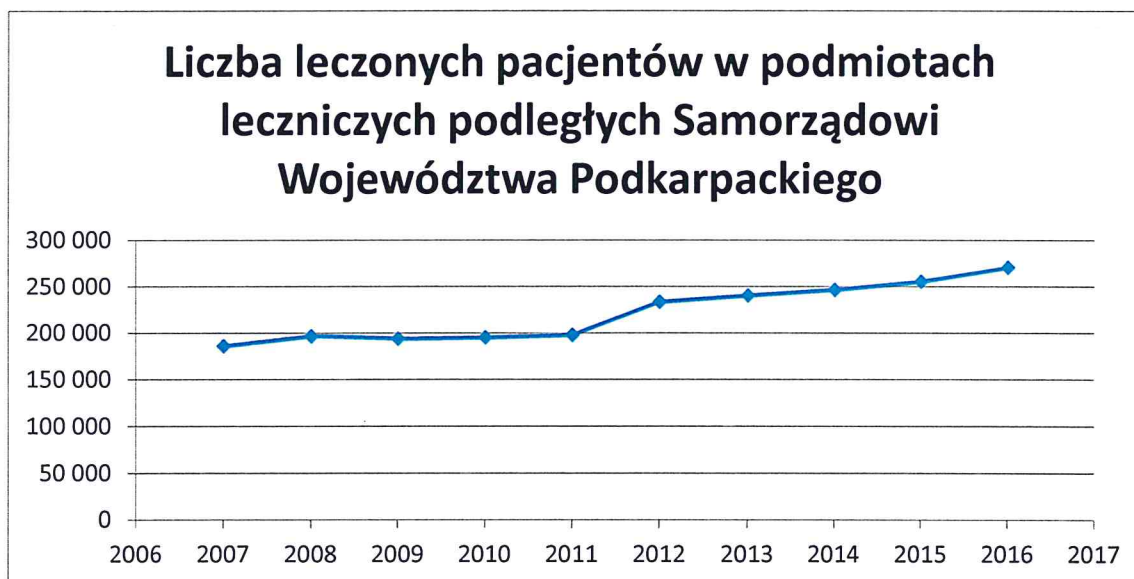


Tabela Nr 6 Liczba leczonych pacjentów i obłożenie łóżek w 2015 r. i 2016 r.

Lp.	Podmiot leczniczy	2015		2016	
		Liczba leczonych	Obłożenie (w %)	Liczba leczonych	Obłożenie (w %)
1.	Kliniczny Szpital Wojewódzki Nr 1 im. Fryderyka Chopina - Rzeszów	60 181	78	64 694	79
2.	Kliniczny Szpital Wojewódzki Nr 2 im. Św. Jadwigi Królowej - Rzeszów	83 083	84	86 762	82
3.	Wojewódzki Szpital im. Św. Ojca Pio - Przemyśl	50 018	67	51 172	65
4.	Wojewódzki Szpital Podkarpacki im. Jana Pawła II - Krosno	27 215	70	28 299	68
5.	Wojewódzki Szpital im. Zofii z Zamoyskich Tarnowskiej - Tarnobrzeg	23 652	62	24 464	60
6.	Podkarpackie Centrum Chorób Płuc - Rzeszów	4 921	66	4 877	65
7.	Specjalistyczny Psychiatryczny Zespół Opieki Zdrowotnej im. prof. Antoniego Kępińskiego - Jarosław	3 025	102	3 011	100
8.	Wojewódzki Podkarpacki Szpital Psychiatryczny im. prof. Eugeniusza Brzezickiego - Żurawica	2 461	94	2 388	93
9.	Wojewódzka Stacja Pogotowia Ratunkowego - Rzeszów	865	82	870	82
10.	Wojewódzki Ośrodek Terapii Uzależnienia od Alkoholu i Współuzależnienia - Stalowa Wola	462	89	460	96
11.	Szpital Wojewódzki OLK w Przemyślu (dane od 1.06.2016 r.)	–	–	3 844	78
R A Z E M		255 883		270 841	

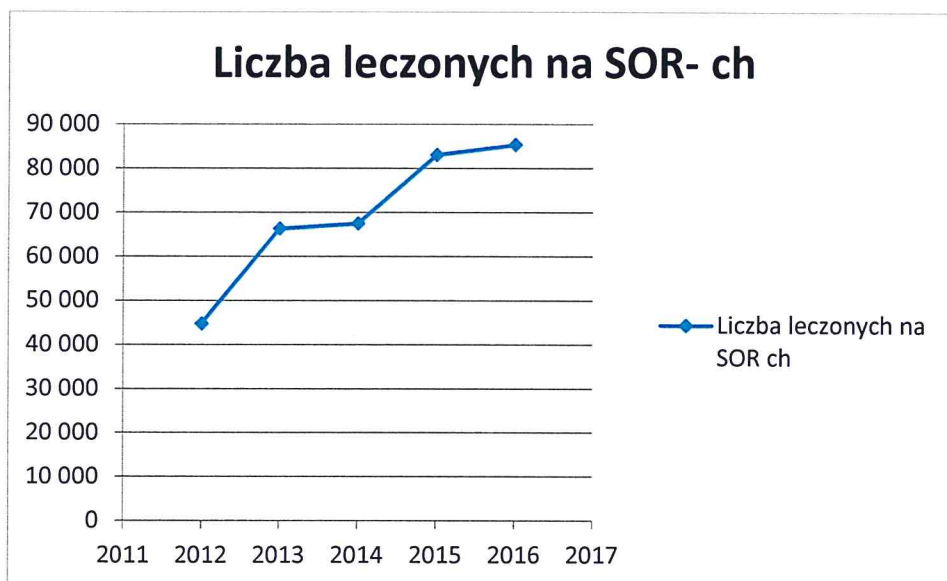
Dane obejmują również pacjentów przyjętych na SOR-ach oraz pacjentów dializowanych w Ośrodkach Dializoterapii.

Liczba pacjentów leczona w Szpitalnych Oddziałach Ratunkowych.

Tabela Nr 7.

Lata	Liczba leczonych na SOR ch
2012	44 777
2013	66 328
2014	67 468
2015	83 090
2016	85 369

Wykres Nr 3



Finansowanie świadczeń medycznych przez NFZ w stacjonarnym leczeniu szpitalnym na 1 pacjenta.

Tabela Nr 8

LECZNICTWO SZPITALNE				
Lp.	Lata	Wartość kontraktu na 1 leczonego w lecznictwie szpitalnym +SOR	Wartość kontraktu w Lecznictwie szpitalnym: (oddziały + SOR)	Liczba leczonych w lecznictwie szpitalnym + SOR
1.	2013r.	2 122	510 860 321	240 729
2.	2014r.	2 139	527 948 360	246 771
3.	2015r.	2 038	521 535 913	255 883
4.	2016r.	1 982	536 870 769	270 841

Wykres Nr 4

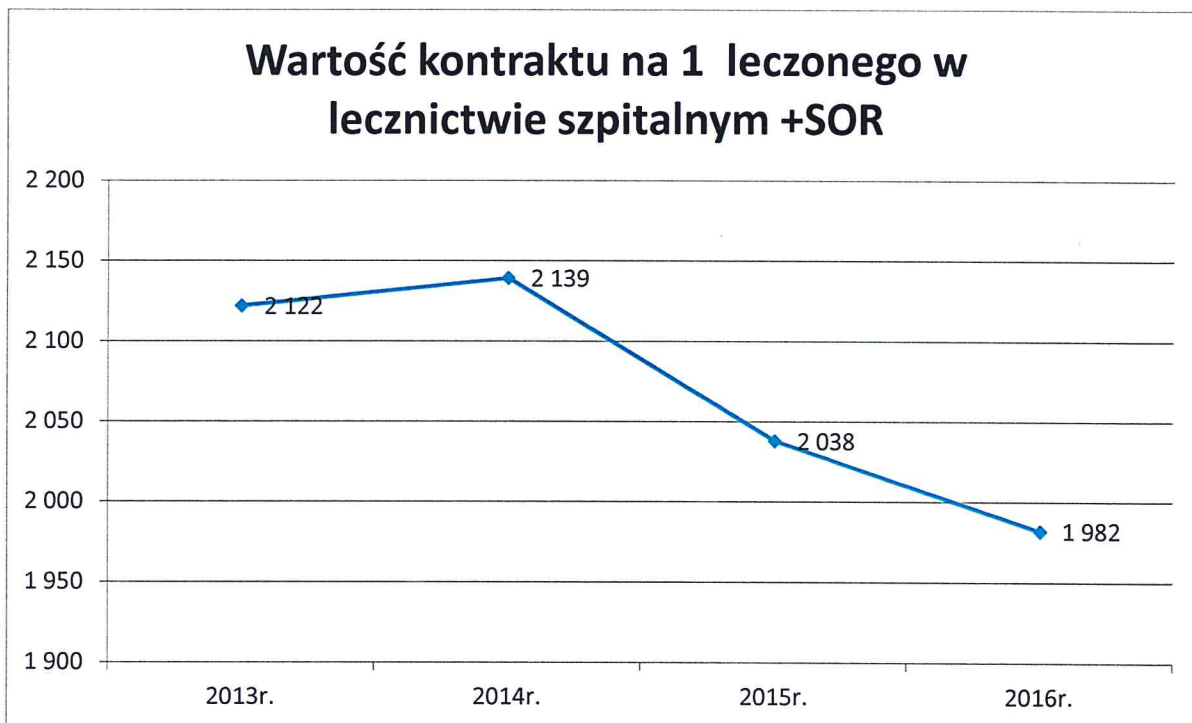


Tabela Nr 9

Porównanie zatrudnienie z podziałem na grupy zawodowe grudzień 2016/grudzień 2015 r. (etaty przeliczeniowe)

Lp	Grupa zawodowa	K.Sz.W nr 1 - Rzeszów - XII 2016	K.Sz.W nr 1 - Rzeszów - XII 2015	RÓŻNICA	K.Sz.W.Nr 2 Rzeszów - XII 2016	K.Sz.W.Nr 2 Rzeszów - XII 2015	RÓŻNICA	W.Sz. Przemysł XII 2016	W.Sz. Przemysł XII 2015	RÓŻNICA
1.	Lekarze, w tym:	74,15	76,45	-2,30	192,14	184,39	7,75	113,43	115,56	-2,13
	z II stop. spec.	67,80	68,10	-0,30	185,14	179,39	5,75	91,30	94,46	-3,16
	z I stop. spec.	1,65	1,65	0,00	1,00	1,00	0,00	6,13	6,10	0,03
	bez specjalizacji	4,70	6,70	-2,00	6,00	4,00	2,00	16,00	15,00	1,00
2.	Lekarze stażyści	31,00	27,00	4,00	30,00	26,00	4,00	6,00	13,00	-7,00
3.	Lekarze rezydenci	92,50	91,00	1,50	131,00	121,00	10,00	22,00	27,00	-5,00
4.	Farmaceuci	7,50	7,50	0,00	6,00	5,00	1,00	3,00	4,00	-1,00
5.	Inny personel z wyż. wykształceniem	47,47	42,67	4,80	147,52	134,52	13,00	41,66	40,00	1,66
6.	Średni personel medyczny, w tym:	882,14	840,19	41,95	1 338,25	1 314,85	23,40	690,75	731,93	-41,18
	Pielęgniarki	506,70	476,50	30,20	905,62	885,29	20,33	423,60	450,00	-26,40
	Położne	154,00	148,00	6,00	117,50	115,50	2,00	60,93	65,93	-5,00
	Dietetyczki	10,00	11,00	-1,00	8,00	8,00	0,00	2,00	2,00	0,00
	Technicy medyczni	108,54	109,54	-1,00	122,49	122,18	0,31	75,22	80,00	-4,78
	Pozostały personel średni medyczny	102,90	95,15	7,75	184,64	183,88	0,76	129,00	134,00	-5,00
7.	Personel niższy medyczny, w tym:	8,00	8,00	0,00	33,38	32,70	0,68	59,00	64,00	-5,00
	Sanitariusze	0,00	0,00	0,00	5,00	5,00	0,00	4,00	5,00	-1,00
	Salowe	0,00	0,00	0,00	1,00	1,00	0,00	27,00	27,00	0,00
	Salowe kuchenkowe	0,00	0,00	0,00	0,00	0,00	0,00	0,00	0,00	0,00
	Inny	8,00	8,00	0,00	27,38	26,70	0,68	28,00	32,00	-4,00
8.	Pracownicy administracyjni i biurowi	109,00	115,67	-6,67	101,97	101,97	0,00	80,32	82,82	-2,50
9.	Pracownicy gosp. i obsługi technicznej, w tym:	55,00	57,00	-2,00	104,00	106,00	-2,00	146,00	156,75	-10,75
	Prac. Gospodarczy i obsługi	1,00	1,00	0,00	43,00	45,00	-2,00	35,00	21,00	14,00
	Sprzątaczk	0,00	1,00	-1,00	0,00	0,00	0,00	91,00	96,75	-5,75
	Kuchnia	20,00	19,00	1,00	25,00	25,00	0,00	0,00	0,00	0,00
	Pralnia	0,00	0,00	0,00	0,00	0,00	0,00	0,00	0,00	0,00
	Pracownicy zaplecza technicznego	24,00	25,00	-1,00	36,00	36,00	0,00	20,00	34,00	-14,00
	Palacze	10,00	11,00	-1,00	0,00	0,00	0,00	0,00	5,00	-5,00
10.	R A Z E M	1 306,76	1 265,48	41,28	2 084,26	2 026,43	57,83	1 162,16	1 235,06	-72,90
11.	Lekarze i inni pracownicy na kontraktach lub umowach zlecenia	88,65	117 os., w tym 27 osób - NZOZ grupowa praktyka		101,00	87,00		49,47 etaty przel., lekarzy + 4 um.zlecen (lekarze), + 14 um. zleceń (inne)	47,65 etaty przel., + 3 umowy zlecenia (lekarze), + 13 um. zleceń (inne)	

Lp	Grupa zawodowa	W.Sz.P. - Krosno XII 2016	W.Sz.P. - Krosno XII 2015	RÓŻNICA	W. Sz. Tamobrzeg - XII 2016	W. Sz. Tamobrzeg - XII 2015	RÓŻNICA	P.C.CH. P - Rzeszów - XII 2016	P.C.CH. P - Rzeszów - XII 2015	RÓŻNICA
1.	Lekarze, w tym:	108,37	111,87	-3,50	54,58	55,27	-0,69	29,00	26,60	2,40
	z II stop. spec.	105,37	103,34	2,03	48,58	50,27	-1,69	29,00	25,60	3,40
	z I stop. spec.	2,00	2,83	-0,83	0,00	0,00	0,00	0,00	0,00	0,00
	bez specjalizacji	1,00	5,70	-4,70	6,00	5,00	1,00	0,00	1,00	-1,00
2.	Lekarze stażyści	4,00	6,00	-2,00	1,00	2,00	-1,00	0,00	0,00	0,00
3.	Lekarze rezydenci	40,00	37,00	3,00	16,00	17,00	-1,00	3,00	2,00	1,00
4.	Farmaceuci	2,00	2,00	0,00	3,00	3,00	0,00	2,20	2,00	0,20
5.	Inny personel z wyż. wykształceniem	45,65	44,65	1,00	13,58	12,58	1,00	13,15	14,15	-1,00
6.	Średni personel medyczny, w tym:	695,67	709,67	-14,00	513,94	501,10	12,84	174,00	168,00	6,00
	Pielęgniarki	482,17	495,17	-13,00	350,95	337,53	13,42	127,00	121,00	6,00
	Położne	71,00	72,00	-1,00	41,00	44,00	-3,00	0,00	0,00	0,00
	Dietetyczki	6,00	6,00	0,00	3,00	4,00	-1,00	1,00	1,00	0,00
	Technicy medyczni	74,00	77,00	-3,00	29,49	31,57	-2,08	26,00	29,00	-3,00
	Pozostały personel średni medyczny	62,50	59,50	3,00	89,50	84,00	5,50	20,00	17,00	3,00
7.	Personel niższy medyczny, w tym:	15,30	15,30	0,00	106,50	108,00	-1,50	8,00	8,00	0,00
	Sanitariusze	0,00	0,00	0,00	21,00	24,00	-3,00	0,00	0,00	0,00
	Salowe	0,00	0,00	0,00	83,50	82,00	1,50	0,00	0,00	0,00
	Salowe kuchenkowe	0,00	0,00	0,00	0,00	0,00	0,00	0,00	0,00	0,00
	Inny	15,30	15,30	0,00	2,00	2,00	0,00	8,00	8,00	0,00
8.	Pracownicy administracyjni i biurowi	64,18	72,18	-8,00	52,00	52,00	0,00	24,30	24,80	-0,50
9.	Pracownicy gosp. i obsługi technicznej, w tym:	214,70	226,70	-12,00	62,25	62,75	-0,50	18,00	19,00	-1,00
	Prac. Gospodarczy i obsługi	52,50	52,25	0,25	10,00	11,00	-1,00	2,00	2,00	0,00
	Sprzątaczk	92,70	101,70	-9,00	13,00	13,00	0,00	4,00	5,00	-1,00
	Kuchnia	17,00	18,75	-1,75	20,00	19,00	1,00	0,00	0,00	0,00
	Pralnia	14,50	14,00	0,50	0,00	0,00	0,00	0,00	0,00	0,00
	Pracownicy zaplecza technicznego	38,00	40,00	-2,00	19,25	19,75	-0,50	12,00	12,00	0,00
	Palacze	0,00	0,00	0,00	0,00	0,00	0,00	0,00	0,00	0,00
10.	R A Z E M	1 189,87	1 225,37	-35,50	822,85	813,70	9,15	271,65	264,55	7,10
11.	Lekarze i inni pracownicy na kontraktach lub umowach zlecenia	23,00	23,00		18,87	18,66		7,85	9,59	

Lp	Grupa zawodowa	SPZOZ Jarosław XII 2016	SPZOZ Jarosław XII 2015	RÓŻNICA	WPSP Żurawica XII 2016	WPSP Żurawica XII 2015	Różnica	W. Sz. OLK Przemyski XII 2016	W.Sz. OLK - VI 2016*	RÓŻNICA
1.	Lekarze, w tym:	32,50	34,00	-1,50	10,00	9,00	1,00	39,68	47,95	-8,27
	z II stop. spec.	21,50	23,00	-1,50	8,00	7,00	1,00	22,32	31,12	-8,80
	z I stop. spec.	4,00	4,00	0,00	0,00	0,00	0,00	7,67	7,67	0,00
	bez specjalizacji	7,00	7,00	0,00	2,00	2,00	0,00	9,69	9,16	0,53
2.	Lekarze stażyści	0,00	0,00	0,00	0,00	0,00	0,00	0,00	1,00	-1,00
3.	Lekarze rezydenci	5,00	2,00	3,00	0,00	0,00	0,00	3,00	3,00	0,00
4.	Farmaceuci	1,00	1,00	0,00	1,00	1,00	0,00	1,00	1,00	0,00
5.	Inny personel z wyż. wykształceniem	51,80	53,30	-1,50	20,04	16,19	3,85	24,00	22,00	2,00
6.	Średni personel medyczny, w tym:	235,52	240,27	-4,75	103,00	102,00	1,00	272,17	286,17	-14,00
	Pielęgniarki	173,60	171,60	2,00	78,00	73,00	5,00	203,23	211,23	-8,00
	Położne	0,00	0,00	0,00	0,00	0,00	0,00	4,00	4,00	0,00
	Dietetyczki	1,00	1,00	0,00	0,00	0,00	0,00	2,00	2,00	0,00
	Technicy medyczni	16,67	18,67	-2,00	2,00	2,00	0,00	36,33	41,33	-5,00
	Pozostały personel średni medyczny	44,25	49,00	-4,75	23,00	27,00	-4,00	26,61	27,61	-1,00
7.	Personel niższy medyczny, w tym:	127,00	126,00	1,00	48,75	47,75	1,00	17,00	56,00	-39,00
	Sanitariusze	86,00	90,00	-4,00	14,00	9,00	5,00	0,00	0,00	0,00
	Salowe	41,00	36,00	5,00	34,00	38,00	-4,00	12,00	51,00	-39,00
	Salowe kuchenkowe	0,00	0,00	0,00	0,00	0,00	0,00	0,00	0,00	0,00
	Inny	0,00	0,00	0,00	0,75	0,75	0,00	5,00	5,00	0,00
8.	Pracownicy administracyjni i biurowi	38,62	38,37	0,25	24,40	27,25	-2,85	32,77	36,49	-3,72
9.	Pracownicy gosp. i obsługi technicznej, w tym:	57,00	53,50	3,50	23,75	22,50	1,25	92,25	60,25	32,00
	Prac. Gospodarczy i obsługi	17,00	14,50	2,50	2,00	1,00	1,00	27,00	30,00	-3,00
	Sprzątaczk	8,00	8,00	0,00	2,75	2,50	0,25	42,25	6,25	36,00
	Kuchnia	21,00	20,00	1,00	9,00	9,00	0,00	11,00	12,00	-1,00
	Pralnia	0,00	0,00	0,00	0,00	0,00	0,00	0,00	0,00	0,00
	Pracownicy zaplecza technicznego	7,00	7,00	0,00	10,00	10,00	0,00	12,00	12,00	0,00
	Palacze	4,00	4,00	0,00	0,00	0,00	0,00	0,00	0,00	0,00
10.	R A Z E M	548,44	548,44	0,00	230,94	225,69	5,25	481,87	513,86	-31,99
11.	Lekarze i inni pracownicy na kontraktach lub umowach zlecenia				2,08	1,07		45 os.	47 os.	

Tabela Nr 10. Porównanie kosztów i przychodów 2016 r. do 2015 r.

Lp.	Podmiot leczniczy	Koszty ogółem wstępna 2016r	Koszty ogółem 2015r	Koszty ogółem 2016r- 2015r.	% zmiana kosztów	Przychody ogółem wstępna 2016r.	Przychody ogółem 2015r.	Przychody ogółem wstępna 2016r.-2015r	% zmiana przychodów
1.	KSW1 Rzeszów	202 668 704	189 080 915	13 587 789	7%	192 416 896	176 600 641	15 816 255	9%
2.	KSW2 Rzeszów	355 871 257	324 343 248	31 528 008	10%	309 461 765	294 803 236	14 658 529	5%
3.	WS Przemysł	140 861 244	132 193 653	8 667 591	7%	126 866 929	115 435 704	11 431 225	10%
4.	WSP Krosno	134 259 189	129 658 502	4 600 687	4%	127 422 686	123 520 161	3 902 525	3%
5.	WS Tarnobrzeg	79 647 695	78 556 114	1 091 581	1%	72 923 712	70 631 348	2 292 364	3%
6.	PCChP Rzeszów	32 145 820	30 320 018	1 825 803	6%	28 682 286	26 924 430	1 757 855	7%
7.	SP ZOZ Jarosław	34 807 128	33 427 288	1 379 839	4%	34 887 491	34 392 350	495 141	1%
8.	WPSP Żurawica	14 894 336	14 108 064	786 272	6%	14 829 031	15 117 086	-288 056	-2%
9.	WSPR Rzeszów	23 936 280	23 376 321	559 959	2%	23 861 223	23 417 467	443 756	2%
10.	WOMP Rzeszów	7 524 078	7 530 765	-6 687	0%	7 358 065	7 514 167	-156 102	-2%
11.	WZS Rzeszów	26 180 247	25 146 001	1 034 246	4%	26 852 629	25 166 318	1 686 311	7%
12.	OLK Rzeszów	12 787 637	3 828 554	8 959 083	234%	12 823 156	3 851 197	8 971 959	233%
	Szpital Wojewódzki OLK								
13.	Przemysł	35 057 769	6 777 381	28 280 388	417%	30 396 885	6 529 691	23 867 194	366%
14.	WOTU Rzeszów	1 635 137	1 658 262	-23 125	-1%	1 638 001	1 670 722	-32 721	-2%
15.	WOTUIA Stalowa Wola	3 376 482	3 009 297	367 185	12%	3 387 191	3 017 928	369 263	12%
16.	Razem	1 105 653 003	1 003 014 383	102 638 620	10%	1 013 807 946	928 592 446	85 215 499	9%

Tabela Nr 11. Porównanie zobowiązań 2016 r. do 2015 r.

Podmiot liczący	Zobowiązani a ogółem wstępna 2016r.	Zobowiązani a ogółem 2015r.	Zobowiązani ogółem wstępna 2016r. 2015r.	% zmiana zobowiązań	Zobowiązania długoterminowe wstępna 2016r. 2015r.	Zobowiązania długoterminowe 2015r.	Zobowiązania długoterminowe wstępna 2016r.- 2015r.	% zmiana zobowiązań długotermin owych	Zobowiązani a wymagalne wstępna 2016r.	Zobowiązania wymagalne 2015r.	Zobowiązania wymagalne wstępna 2016r.-2015r.	% zmiane zobowiązań wymagalnych
KSW1 Rzeszów	78 578 325	62 591 786	15 986 539	26%	23 500 000	18 156 250	5 343 750	29%	9 342 825	8 487 263	855 562	10%
KSW2 Rzeszów	196 263 630	159 493 570	36 770 059	23%	44 339 159	49 441 410	-5 102 251	-10%	52 231 819	44 578 368	7 653 451	17%
WS Przemyśl	80 361 561	73 919 419	6 442 142	9%	34 367 340	40 208 909	-5 841 569	-15%	16 604 955	8 527 043	8 077 912	95%
WSP Krosno	57 237 278	50 043 589	7 193 689	14%	21 354 660	21 072 787	281 873	1%	10 491 816	3 965 439	6 526 377	165%
WS Tarnobrzeg	41 018 632	36 592 927	4 425 706	12%	12 612 863	16 415 278	-3 802 415	-23%	11 290 381	5 256 193	6 034 188	115%
PCChP Rzeszów	18 697 393	17 312 514	1 384 880	8%	4 334 717	6 452 973	-2 118 256	-33%	7 567 556	4 596 163	2 971 393	65%
SP ZOZ Jarosław	6 239 147	4 712 807	1 526 340	32%	0	0	0		0	0	0	
WPSP Żurawica	1 707 352	1 723 659	-16 307	-1%	0	0	0		0	0	0	
WSPR Rzeszów	3 279 000	2 345 413	933 587	40%	666 760	0	666 760		0	0	0	
WOMP Rzeszów	180 800	462 613	-281 813	-61%	0	0	0		0	71 360	-71 360	
WZS Rzeszów	2 860 856	2 736 250	124 606	5%	0	98 824	-98 824	-100%	0	0	0	
OLK Rzeszów	2 298 673	524 708	1 773 965	338%	0	0	0		0	7	-7	
Szpital Wojewódzki OLK Przemyśl	8 815 803	659 267	8 156 536	1237%	864 204	0	864 204		1 568 452	0	1 568 452	
WOTU Rzeszów	189 747	250 507	-60 759	-24%	0	0	0		0	0	0	
WOTUIA Stalowa Wola	543 637	588 815	-45 177	-8%	0	0	0		0	0	0	
Razem	498 271 835	413 957 843	84 313 991	20%	142 939 704	151 846 432	-9 806 728	-6%	709 097 804	75 481 836	33 615 968	45%

Tabela Nr 12. Porównanie wyników 2016 r. do 2015 r.

Podmiot leczniczy	Zysk (strata) netto wstępna 2016r.	Zysk (strata) netto 2015r.	Zysk (strata) netto wstępna 2016r. - 2015r.	amortyzacja wstępna 2016	amortyzacja 2015	Wynik finansowy skorygowany o amortyzację wstępną 2016r.	Wynik finansowy skorygowany o amortyzację 2015r.	Wynik finansowy o amortyzację wstępne 2016r.-2015r.
KSW1 Rzeszów	-10 251 808	-12 480 274	2 228 466	10 400 000	10 634 574	148 192	-1 845 700	1 993 892
KSW2 Rzeszów	-46 409 491	-29 540 012	-16 869 479	18 029 951	17 733 327	-28 379 540	-11 806 685	-16 572 856
WS Przemysł	-13 994 315	-16 757 949	2 763 634	7 978 506	7 816 993	-6 015 809	-8 940 956	2 925 147
WSP Krosno	-6 836 503	-6 138 342	-698 162	8 065 360	9 908 712	1 228 857	3 770 370	-2 541 514
WS Tarnobrzeg	-6 723 983	-7 924 766	1 200 783	3 400 000	3 839 582	-3 323 983	-4 085 184	761 201
PCChP Rzeszów	-3 463 534	-3 395 587	-67 947	1 300 000	1 327 246	-2 163 534	-2 068 341	-95 193
SP ZOZ Jarosław	80 363	965 061	-884 698	1 195 913	1 201 867	1 276 277	2 166 928	-890 652
WPSP Żurawica	-65 305	1 009 022	-1 074 327	1 023 943	1 002 828	958 638	2 011 850	-1 053 212
WSPR Rzeszów	-75 057	41 146	-116 203	1 366 598	1 285 383	1 291 541	1 326 529	-34 988
WOMP Rzeszów	-166 013	-16 598	-149 415	319 625	279 054	153 612	262 456	-108 844
WZS Rzeszów	672 382	20 317	652 064	2 199 870	1 520 413	2 872 252	1 540 730	1 331 522
OLK Rzeszów	35 519	22 643	12 876	220 645	190 848	256 164	213 491	42 673
Szpital Wojewódzki								
OLK Przemysł	-4 660 884	-247 690	-4 413 194	1 773 269	215 253	-2 887 615	-32 437	-2 855 178
WOTU Rzeszów	2 865	12 460	-9 595	7 905	5 121	10 770	17 581	-6 811
WOTUIA Stalowa								
Wola	10 709	8 631	2 078	65 084	56 861	75 793	65 493	10 300
Razem	91 845 057	-74 421 937	-17 423 121	57 346 669	57 018 062	-34 438 388	-17 403 875	-17 094 513
Strata	92 646 895	-76 501 218	-16 145 677			42 770 483	-28 779 304	-13 991 179
Zysk	801 838	2 079 281	-1 277 443			8 272 094	11 375 428	-3 103 334

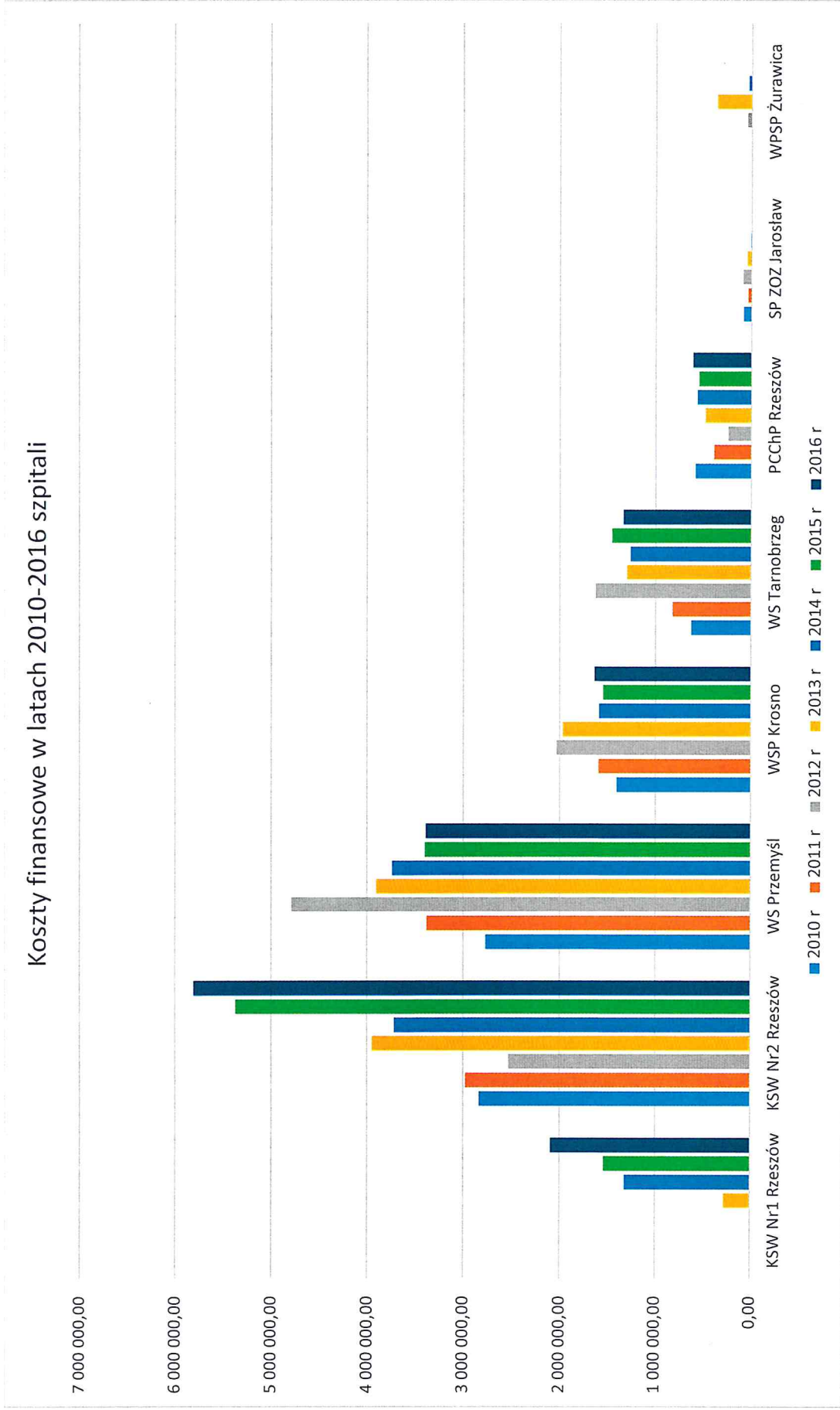
Tabela Nr 13 Koszty pracy

Nazwa jednostki	Koszty pracy 2016	Koszty pracy 2015	różnica	Udział kosztów pracy do przychodów 2016	Udział kosztów pracy do przychodów 2015	Udział kosztów pracy do kosztów 2016	Udział kosztów pracy do kosztów 2015
Kliniczny Szpital Wojewódzki Nr 1 im. Fryderyka Chopina w Rzeszowie	97 732 805	91 914 797	5 818 008	51%	52%	48%	49%
Kliniczny Szpital Wojewódzki Nr 2 im. Św. Jadwigi Królowej w Rzeszowie	176 708 966	161 237 432	15 471 534	57%	55%	50%	50%
Wojewódzki Szpital im. św. Ojca Pio w Przemyślu	79 921 988	79 098 932	823 056	63%	69%	57%	60%
Wojewódzki Szpital Podkarpacki im. Jana Pawła II w Krośnie	83 176 856	78 410 102	4 766 754	65%	63%	62%	60%
Wojewódzki Szpital im. Zofii z Zamoyskich Tarnowskiej w Tarnobrzegu	48 944 116	48 286 522	657 593	67%	68%	61%	61%
Podkarpackie Centrum Chorób Płuc w Rzeszowie	19 634 294	19 169 053	465 241	68%	71%	61%	63%
Specjalistyczny Psychiatryczny Zespół Opieki Zdrowotnej im. prof. Antoniego Kępińskiego w Jarosławiu	28 285 549	26 693 403	1 592 146	81%	78%	81%	80%
Wojewódzki Podkarpacki Szpital Psychiatryczny im. prof. Eugeniusza Brzezińskiego w Żurawicy	11 233 168	10 628 685	604 483	76%	70%	75%	75%
Wojewódzka Stacja Pogotowia Ratunkowego w Rzeszowie	17 131 984	17 023 821	108 163	72%	73%	72%	73%
Wojewódzki Ośrodek Medycyny Pracy w Rzeszowie	5 161 661	5 229 132	-67 471	70%	70%	69%	69%
Wojewódzki Zespół Specjalistyczny w Rzeszowie	17 865 321	17 264 753	600 569	67%	69%	68%	69%
Obwód Lecznictwa Kolejowego w Rzeszowie	3 496 634	3 057 157	439 477	27%	27%	27%	80%
Obwód Lecznictwa Kolejowego w Przemyślu	24 110 221	5 245 597	18 864 624	79%	80%	69%	77%
Wojewódzki Ośrodek Terapii Uzależnień w Rzeszowie	1 351 055	1 447 800	-96 745	82%	87%	83%	87%
Wojewódzki Ośrodek Terapii Uzależnień od Alkoholu i Współuzależnienia w Stalowej Woli	2 130 327	2 397 393	-267 065	63%	79%	63%	80%
	616 884 946	567 104 579	49 780 367	61%	61%	56%	57%

Tabela Nr 14 Koszty finansowe szpitali w latach 2010-2016

Lata	Koszty finansowe- Kliniczny Szpital Wojewódzki Nr 1 im. F.Chopina w Rzeszowie	Kliniczny Szpital Wojewódzki Nr 2 im. Św. Jadwigi Królowej w Rzeszowie	Wojewódzki Szpital im. św. Ojca Pio w Przemysłu	Wojewódzki Szpital Podkarpacki im. Jana Pawła II w Krośnie	Wojewódzki Szpital im. Zofii z Zamoyskich w Tarnowskiej Tarnobrzegu	Podkarpackie Centrum Chorób Płuc w Rzeszowie	Specjalistyczny Psychiatryczny Zespół Opieki Zdrowotnej im. prof. Antoniego Kępińskiego w Jarostawiu	Wojewódzki Podkarpacki Szpital Psychiatryczny im. Eugeniusza Brzezińskiego w Żurawicy
2010 r	782,02	2 831 000,97	2 766 097,09	1 401 541,58	624 845,21	584 705,19	81 248,89	0,00
2011 r	3 634,88	2 977 717,17	3 381 198,93	1 595 234,23	824 119,87	390 104,91	39 597,89	5 707,64
2012 r	975,03	2 528 643,28	4 789 273,15	2 034 838,77	1 626 749,87	241 591,50	86 681,15	47 965,29
2013 r	276 491,54	3 949 616,67	3 907 683,20	1 968 985,11	1 297 679,53	482 887,67	47 363,24	361 954,47
2014 r	1 318 762,36	3 718 445,92	3 738 547,42	1 589 077,77	1 259 867,76	564 964,38	8 424,10	30 364,50
2015 r	1 539 691,15	5 371 780,31	3 399 703,14	1 547 870,05	1 453 133,46	545 524,11	5 170,18	307,38
2016 r	2 092 883,80	5 808 176,88	3 389 350,87	1 637 769,64	1 336 504,00	609 071,19	57,84	3 958,58

Wykres Nr 5 Koszty finansowe w latach 2010-2016



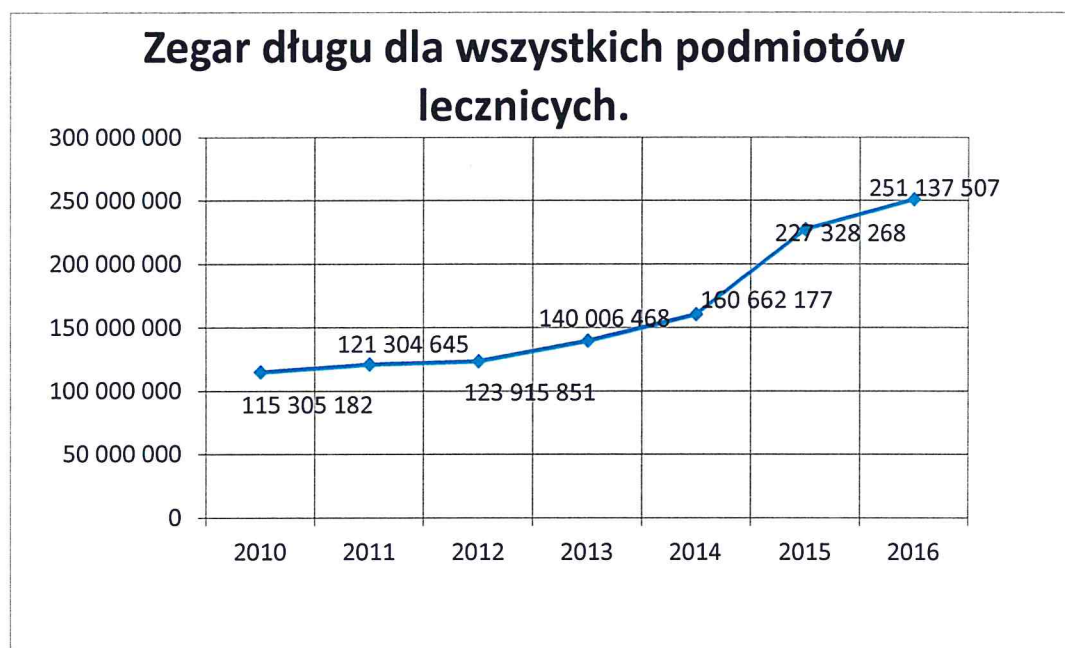
ZEGARY DŁUGU DLA SZPITALI NADZOROWANYCH PRZEZ SAMORZĄD WOJEWÓDZTWA

Zegary długu zawierają sumę zobowiązań długoterminowych i wymagalnych.

Tabela Nr 15

Lp.	Data	Zegar długu dla wszystkich podmiotów leczniczych w zł
1.	2010	115 305 182
2.	2011	121 304 645
3.	2012	123 915 851
4.	2013	140 006 468
5.	2014	160 662 177
6.	2015	227 328 268
7.	2016	251 137 507

Wykres Nr 6

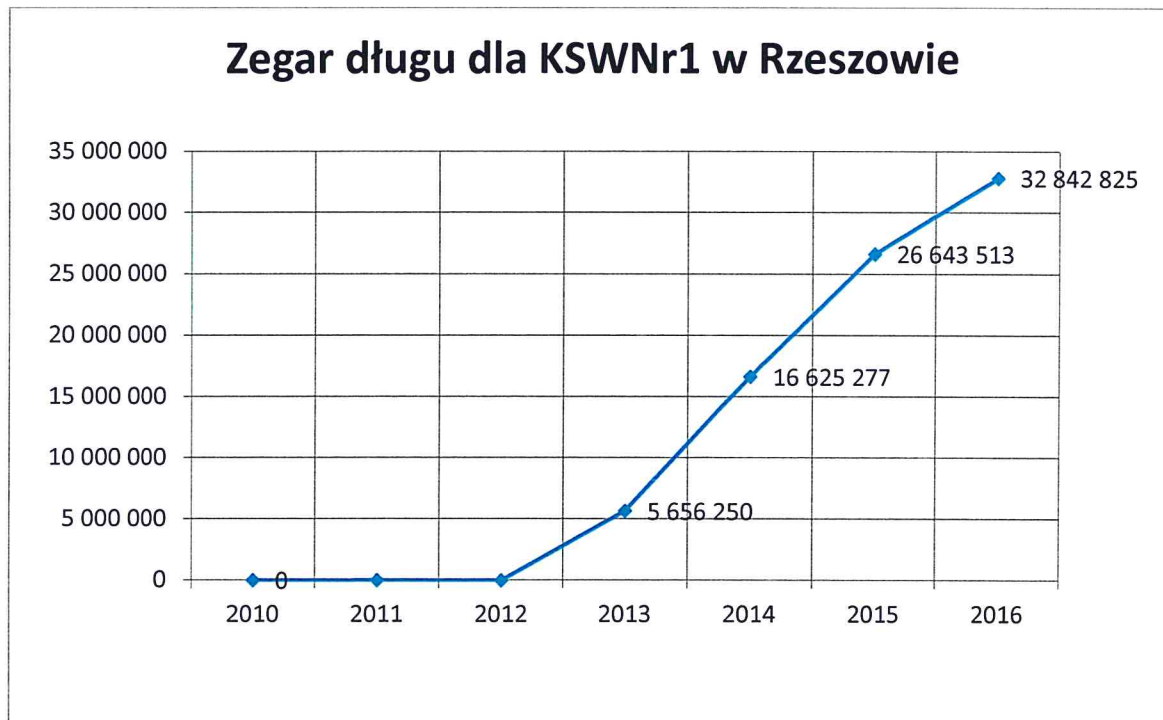


Kliniczny Szpital Wojewódzki Nr 1 im. Fryderyka Chopina – Rzeszów

Tabela Nr 16

LP.	Data	Zegar długu dla KSWNr1 w Rzeszowie
1.	2 010	0
2.	2 011	0
3.	2 012	0
4.	2 013	5 656 250
5.	2 014	16 625 277
6.	2 015	26 643 513
7.	2 016	32 842 825

Wykres Nr 7

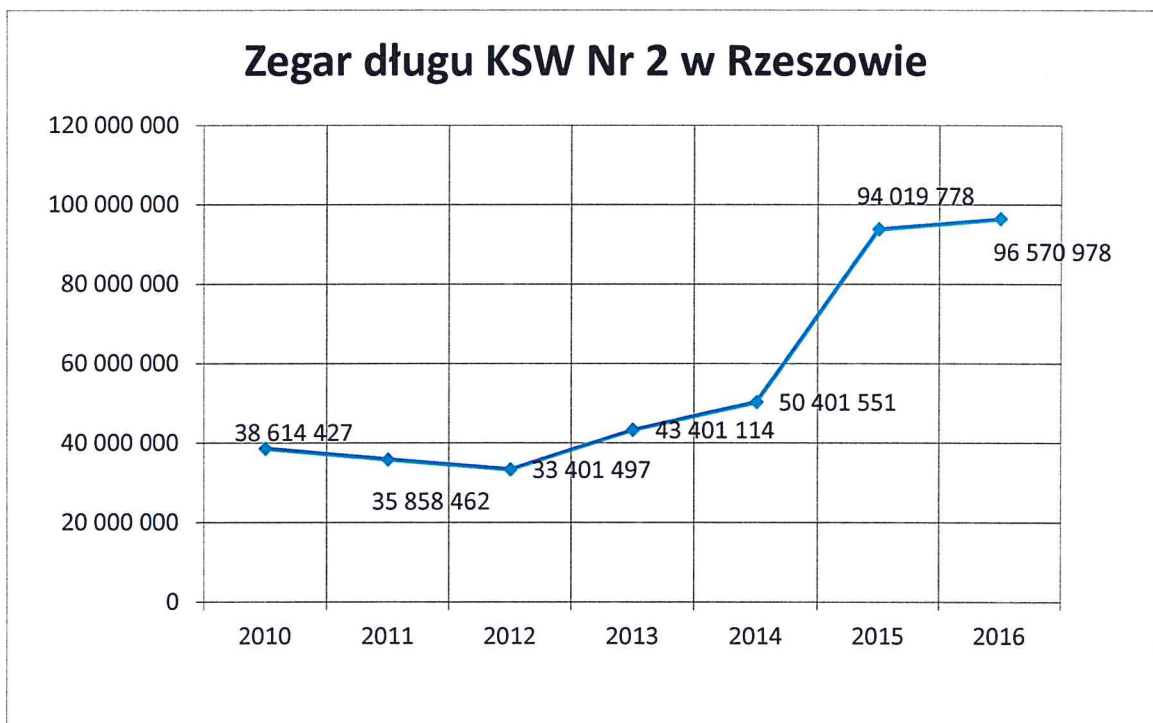


Kliniczny Szpital Wojewódzki Nr 2 im. Św. Jadwigi Królowej w Rzeszowie

Tabela Nr 17

Lp.	Data	Zegar długu KSW Nr 2 w Rzeszowie w zł
1.	2010	38 614 427
2.	2011	35 858 462
3.	2012	33 401 497
4.	2013	43 401 114
5.	2014	50 401 551
6.	2015	94 019 778
7.	2016	96 570 978

Wykres Nr 8

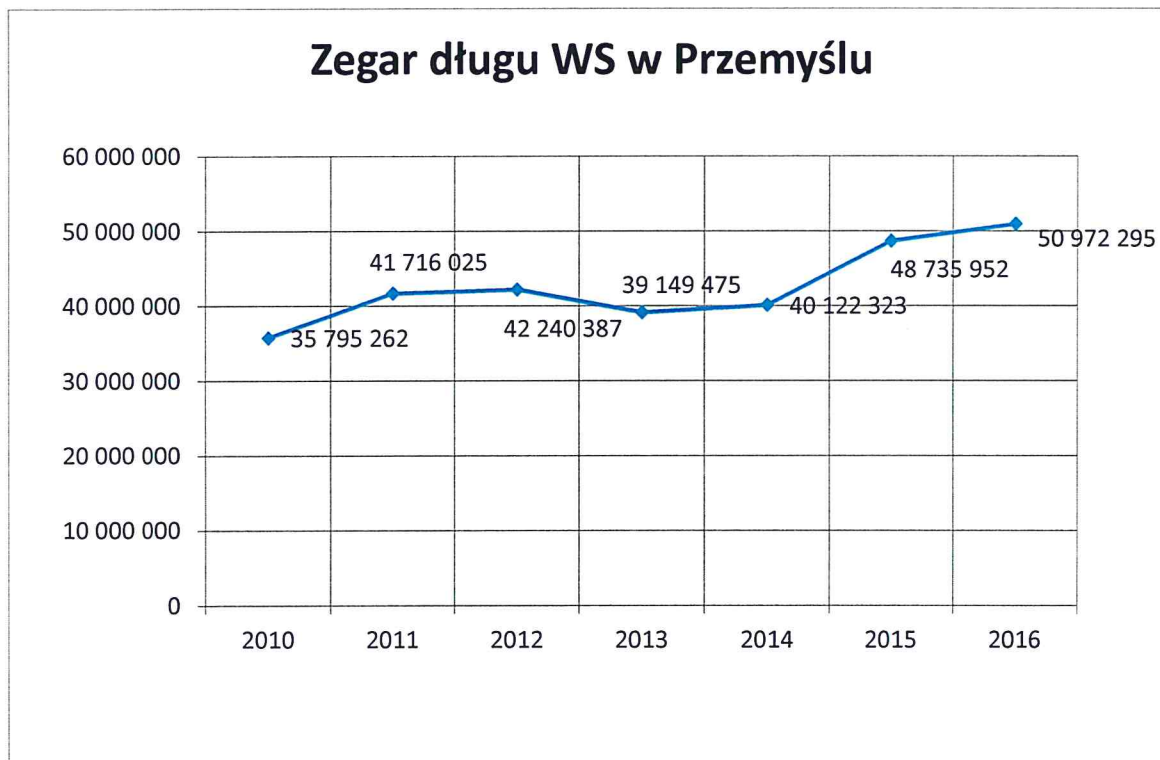


Wojewódzki Szpital im. św. Ojca Pio w Przemyślu

Tabela Nr 18

Lp.	Data	Zegar długu WS w Przemyślu w zł
1.	2010	35 795 262
2.	2011	41 716 025
3.	2012	42 240 387
4.	2013	39 149 475
5.	2014	40 122 323
6.	2015	48 735 952
7.	2016	50 972 295

Wykres Nr 9

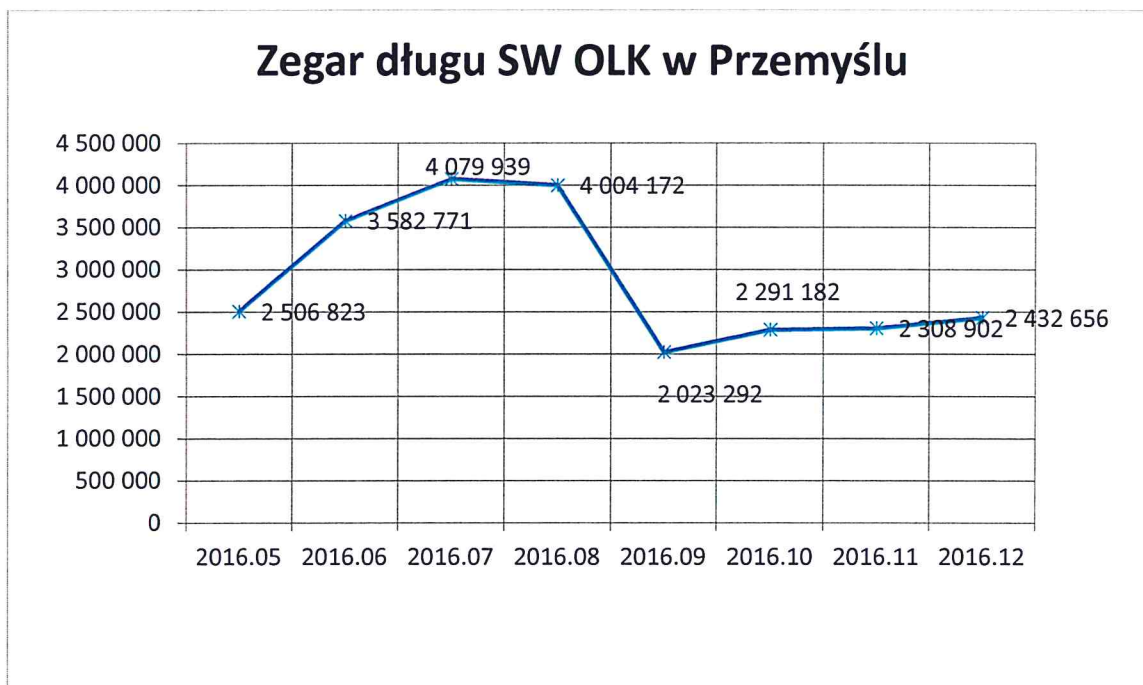


Szpital Wojewódzki OLK w Przemyślu

Tabela Nr 19

Lp.	Data	Zegar długu SW OLK w Przemyślu w zł
1.	2016.05	2 506 823
2.	2016.06	3 582 771
3.	2016.07	4 079 939
4.	2016.08	4 004 172
5.	2016.09	2 023 292
6.	2016.10	2 291 182
7.	2016.11	2 308 902
8.	2016.12	2 432 656

Wykres Nr10



Wojewódzki Szpital Podkarpacki im. Jana Pawła II w Krośnie

Tabela Nr 20

Lp.	Data	Zegar długu WSP w zł	w	Krośnie
1.	2010	25 341 019		
2.	2011	26 751 246		
3.	2012	28 630 417		
4.	2013	28 869 519		
5.	2014	26 860 433		
6.	2015	25 038 226		
7.	2016	31 846 476		

Wykres Nr 11

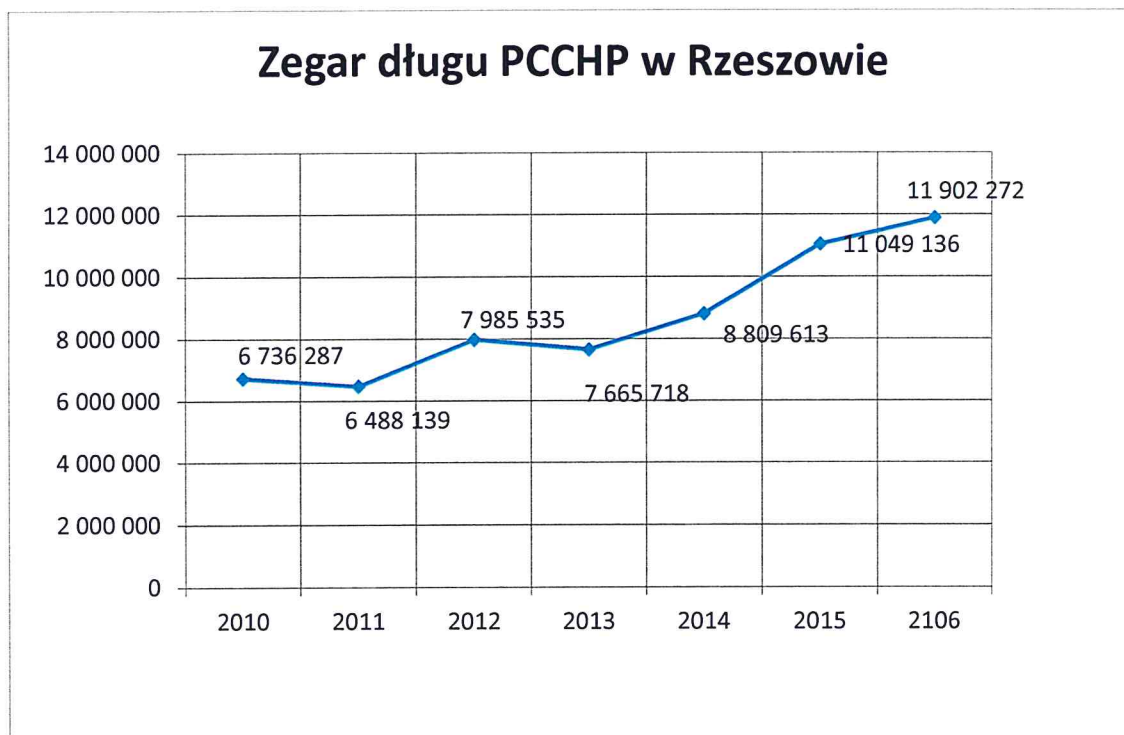


Podkarpackie Centrum Chorób Płuc w Rzeszowie

Tabela Nr 21

Lp.	Data	Zegar długu w zł	PCCHP w Rzeszowie
1.	2010	6 736 287	
2.	2011	6 488 139	
3.	2012	7 985 535	
4.	2013	7 665 718	
5.	2014	8 809 613	
6.	2015	11 049 136	
7.	2016	11 902 272	

Wykres Nr 12

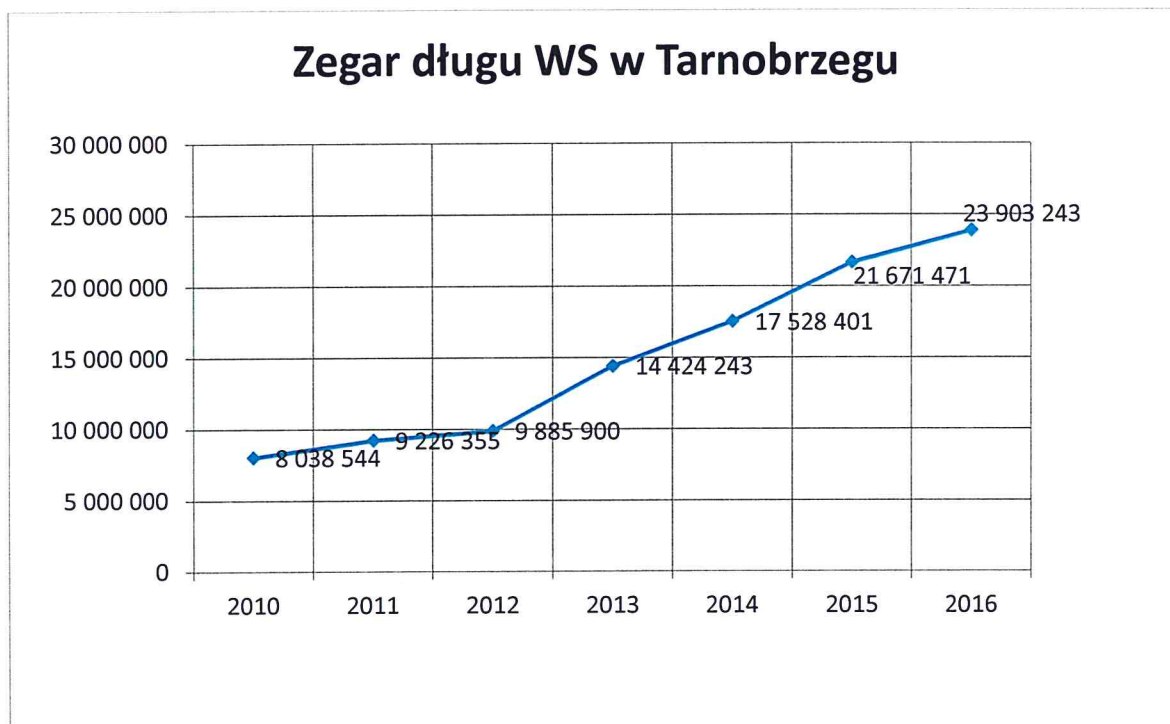


Wojewódzki Szpital im. Zofii z Zamoyskich Tarnowskiej w Tarnobrzegu

Tabela Nr 22

Lp.	Data	Zegar w zł	długu WS w Tarnobrzegu
1.	2010	8 038 544	
2.	2011	9 226 355	
3.	2012	9 885 900	
4.	2013	14 424 243	
5.	2014	17 528 401	
6.	2015	21 671 471	
7.	2016	23 903 243	

Wykres Nr 13



p.o. DYREKTORA DEPARTAMENTU
Ochrony Zdrowia i Polityki Społecznej
Marek Ptaszyński
Marek Ptaszyński

CZŁONEK ZARZĄDU
Stanisław Kruczek
Stanisław Kruczek